

PROFIL DES DONATEURS

CE CHAPITRE offre un aperçu des principaux donateurs du HCR. Il se subdivise comme suit :

- 1) donateurs gouvernementaux, Commission européenne et programmes de collecte de fonds du secteur privé et associations nationales,
- 2) donateurs intergouvernementaux,
- 3) donateurs du Système des Nations Unies.

TOUS LES DONATEURS gouvernementaux, intergouvernementaux ou issus des Nations Unies ayant offert une contribution égale ou supérieure à 100 000 dollars E.-U. figurent dans cette présentation. Le profil des donateurs des programmes de collecte de fonds auprès du secteur privé et des associations nationales comprend une liste des donateurs qui ont offert une contribution égale ou supérieure à 50 000 dollars E.-U.

Le profil de chaque donateur gouvernemental est accompagné d'un classement, établi en fonction du montant total de ses contributions, de la part non affectée des contributions et de la proportion des contributions par rapport à la taille de la population et au PIB du pays. Ce classement concerne exclusivement les donateurs gouvernementaux et la Commission européenne. Le profil des donateurs gouvernementaux, intergouvernementaux et onusiens

indique le niveau d'affectation de leurs contributions en 2010. La définition des différents niveaux d'affectation est fournie dans le glossaire.

Seules les contributions enregistrées dans les budgets 2010 du HCR sont incluses dans ce chapitre. Les contributions reçues en 2010 mais imputées à des activités prévues pour d'autres années apparaîtront dans le Rapport global de l'année concernée.

Donateurs gouvernementaux, Commission européenne, secteur privé et associations nationales

TABLEAU 1

Principaux donateurs gouvernementaux • 2010

| Contributions totales

	dollars E.-U.
États-Unis d'Amérique	712 220 805
Japon	143 494 234
Commission européenne	118 215 496
Suède	111 937 438
Norvège	80 974 783
Pays-Bas	74 079 339
Royaume-Uni	57 002 306
Danemark	56 768 147
Allemagne	49 739 460
Canada	46 520 016
Australie	45 104 443
Espagne	39 169 995
Finlande	27 546 837
Suisse	25 521 158
Belgique	21 961 676
Arabie saoudite	20 235 623
France	20 055 286
Italie	11 477 673
Luxembourg	11 135 189
Irlande	7 738 301

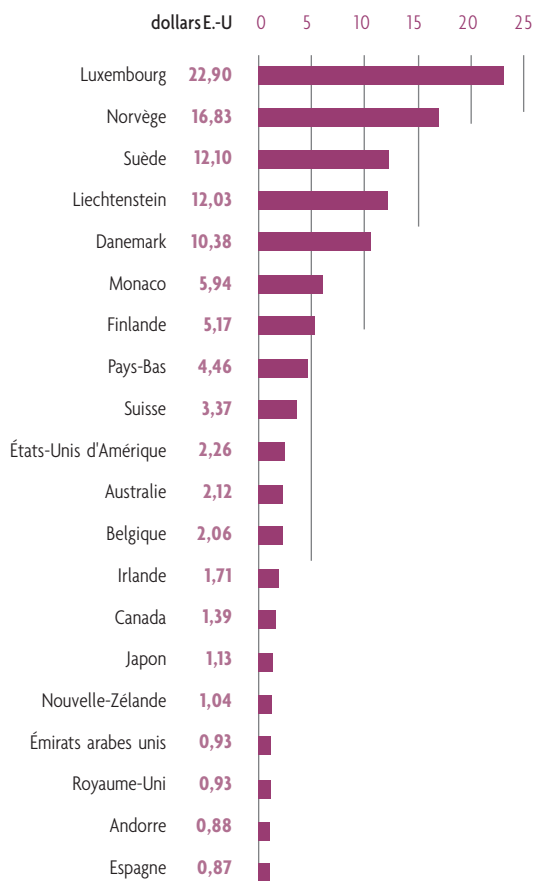
TABLEAU 2

Principaux donateurs gouvernementaux • 2010

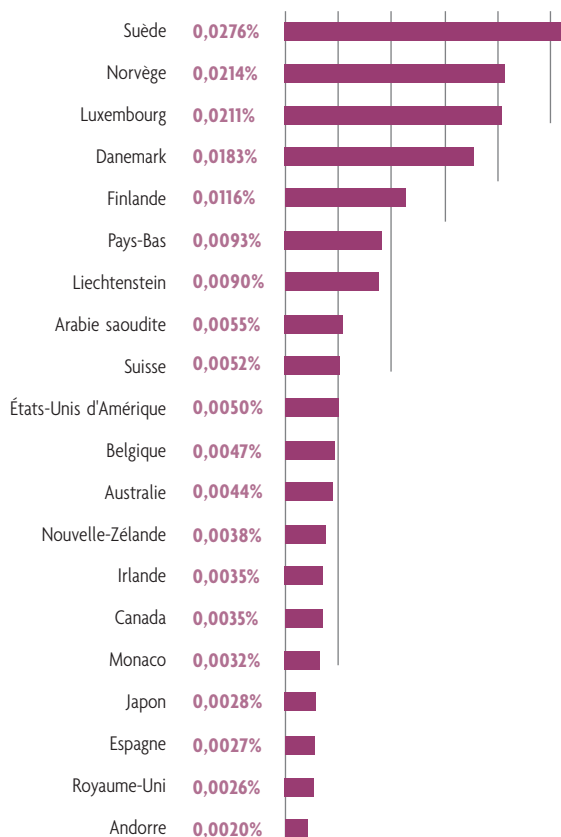
| Contributions non affectées

	dollars E.-U.
Pays-Bas	60 606 061
Norvège	55 905 127
Royaume-Uni	29 556 614
Danemark	25 242 718
Japon	15 124 133
France	13 683 932
Espagne	13 253 012
Canada	13 133 208
Australie	12 859 712
Suisse	11 371 760
Belgique	11 263 590
Finlande	10 101 010
Allemagne	9 723 610
Irlande	7 398 274
Nouvelle-Zélande	4 428 000
République de Corée	2 500 000
Italie	2 164 502
Luxembourg	2 164 502
Portugal	1 638 688
Maroc	1 000 000

TABEAU 3 Principaux donateurs • 2010 | Contributions par habitants



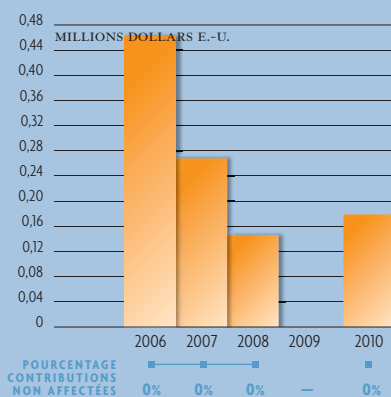
TABEAU 4 Principaux donateurs • 2010 | Contributions en pourcentage du PIB



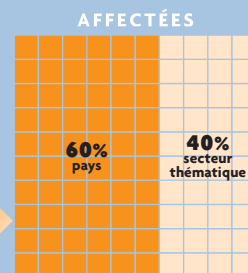
Afrique du Sud

Contributions totales (dollars E.-U.): **178 909** [RANG 36]
 Contributions totales en devises: **184 449** (CHF)
 Rang du donateur par PIB: **43**
 Rang du donateur par habitant: **47**

CONTRIBUTIONS AU HCR
2006 - 2010

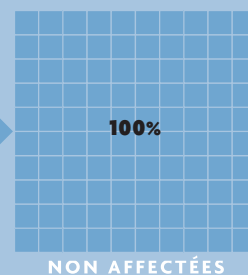
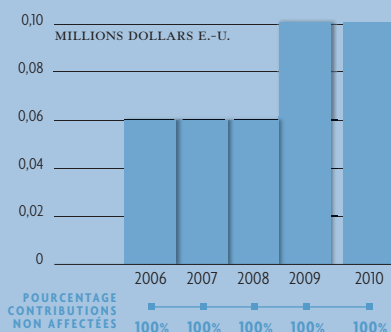


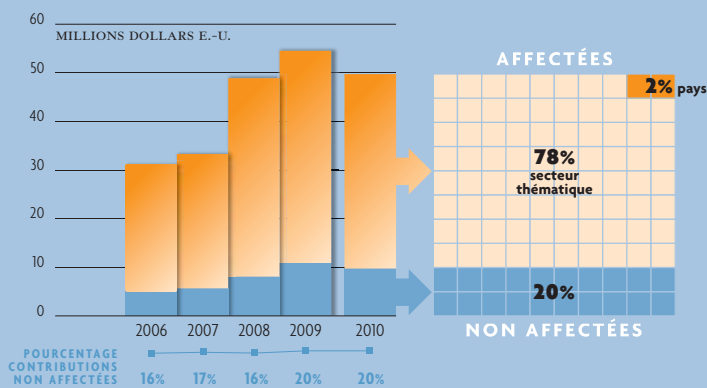
NIVEAU D'AFFECTATION
EN 2010



Algérie

Contributions totales (dollars E.-U.): **100 000** [RANG 40]
 Contributions non affectées (dollars E.-U.): **100 000** [RANG 29]
 Rang du donateur par PIB: **42**
 Rang du donateur par habitant: **48**





Allemagne

Contributions totales (dollars E.-U.): **49739460** [RANG 9]

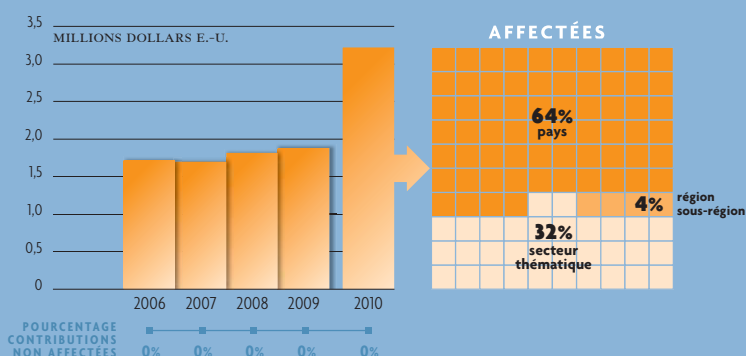
Contributions totales en devises: **32892080** (EUR)

6612750 (DOLLARS E.-U.)

Contributions non affectées (dollars E.-U.): **9723610** [RANG 13]

Rang du donateur par PIB: **22**

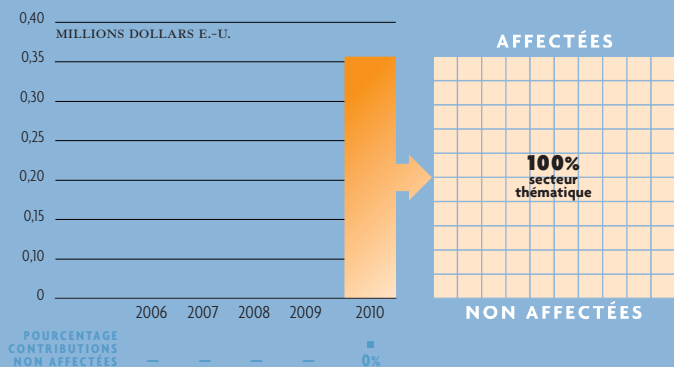
Rang du donateur par habitant: **22**



Deutsche Stiftung für UNO-Flüchtlingshilfe eV

Contributions totales (dollars E.-U.): **3217040**

Contributions totales en devises: **2500000** (EUR)



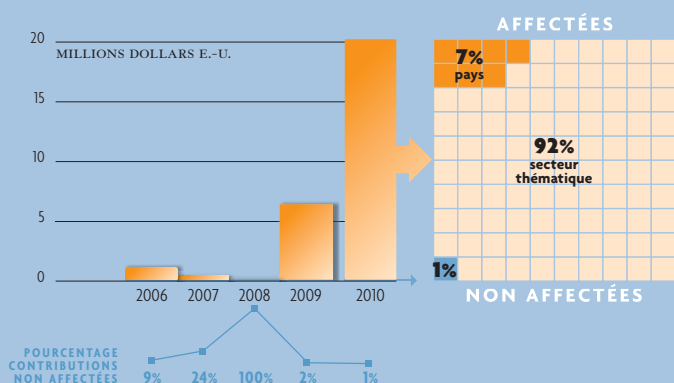
Angola

Programme de collecte de fonds du secteur privé

Contributions totales (dollars E.-U.): **306824**

Contributions totales en devises: **14250000** (AOA)

152000 (DOLLARS E.-U.)



Arabie saoudite

Contributions totales (dollars E.-U.): **20235623** [RANG 16]

Contributions totales en devises: **3509511** (BDT)

272019 (SAR)

20112000 (DOLLARS E.-U.)

Contributions non affectées (dollars E.-U.): **112000** [RANG 28]

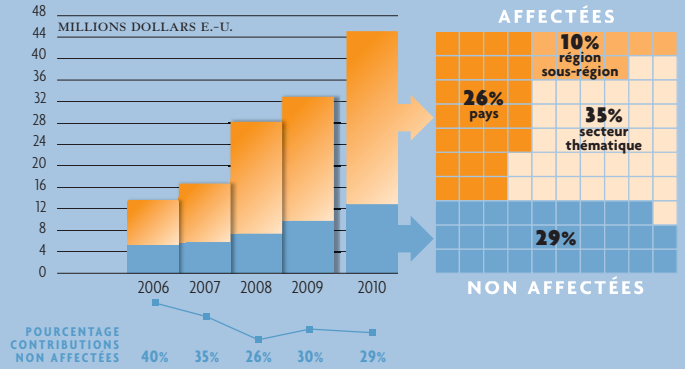
Rang du donateur par PIB: **8**

Rang du donateur par habitant: **21**



Australie

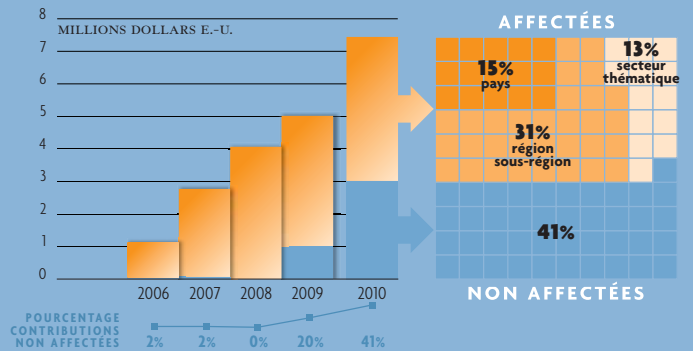
Contributions totales (dollars E.-U.): **45104443** [RANG 11]
 Contributions totales en devises: **47764700** (AUD)
2633671 (DOLLARS E.-U.)
 Contributions non affectées (dollars E.-U.): **12859712** [RANG 9]
 Rang du donateur par PIB: **12**
 Rang du donateur par habitant: **11**



Australia for UNHCR

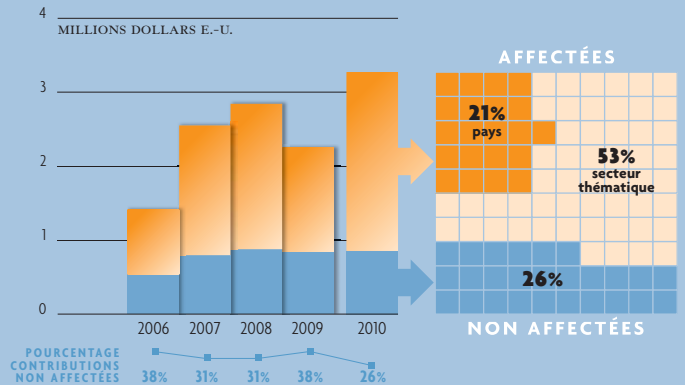
Contributions totales (dollars E.-U.): **7435041**
 Contributions totales en devises: **5783511** (AUD)

Principaux donateurs	dollars E.-U.
PricewaterhouseCoopers - Australie	301176
Fondation Pace	82150
Corrs Chambers Westgarth	52032



Autriche

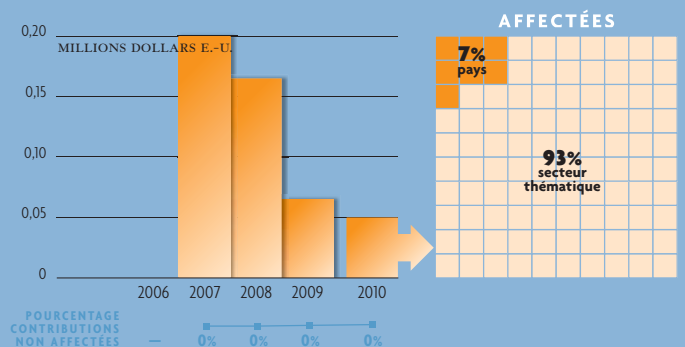
Contributions totales (dollars E.-U.): **3271699** [RANG 24]
 Contributions totales en devises: **2462749** (EUR)
 Contributions non affectées (dollars E.-U.): **851371** [RANG 21]
 Rang du donateur par PIB: **26**
 Rang du donateur par habitant: **23**

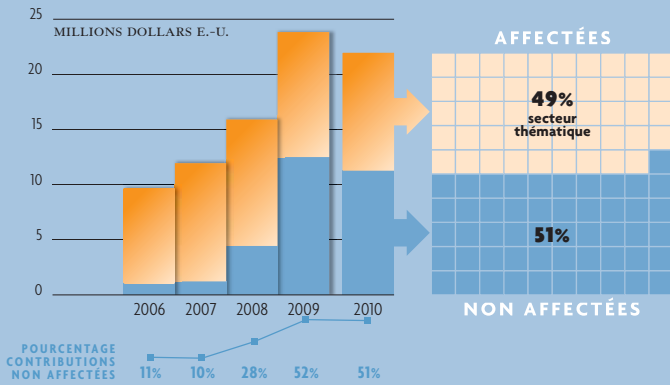


Azerbaïdjan

Programme de collecte de fonds du secteur privé

Contributions totales (dollars E.-U.): **50000**





Belgique

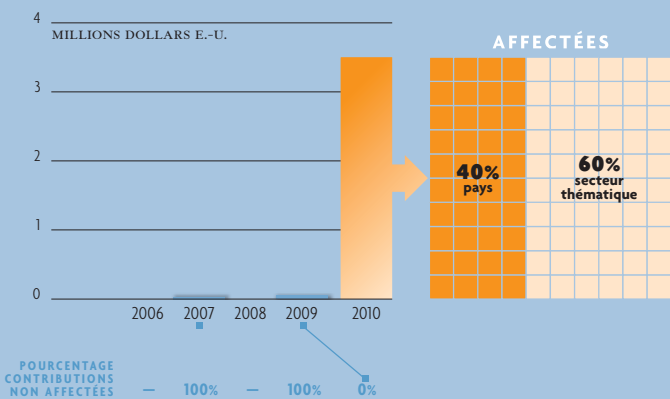
Contributions totales (dollars E.-U.): **21 961 676** [RANG 15]

Contributions totales en devises: **16 665 068** (EUR)

Contributions non affectées (dollars E.-U.): **11 263 590** [RANG 11]

Rang du donateur par PIB: **11**

Rang du donateur par habitant: **12**

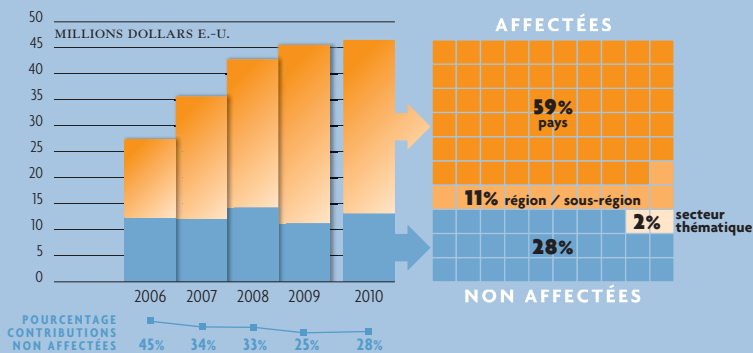


Brésil

Contributions totales (dollars E.-U.): **3 500 000** [RANG 23]

Rang du donateur par PIB: **36**

Rang du donateur par habitant: **39**



Canada

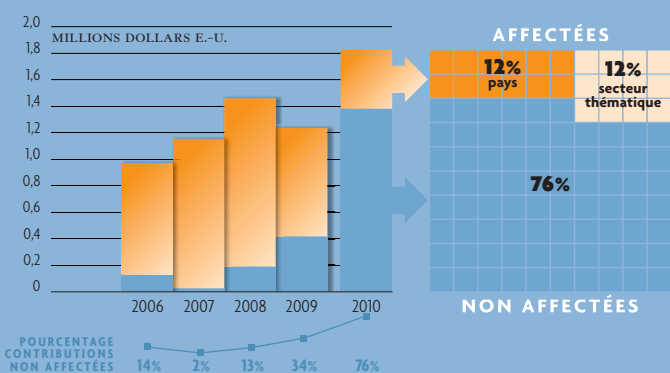
Contributions totales (dollars E.-U.): **46 520 016** [RANG 10]

Contributions totales en devises: **49 320 000** (CAD)

Contributions non affectées (dollars E.-U.): **13 133 208** [RANG 8]

Rang du donateur par PIB: **15**

Rang du donateur par habitant: **14**



Programme de collecte de fonds du secteur privé

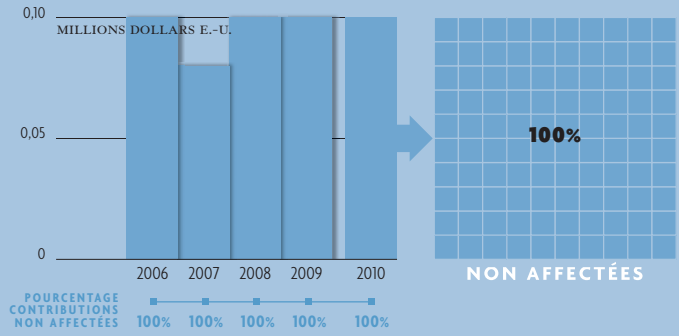
Contributions totales (dollars E.-U.): **1 823 235**

Contributions totales en devises: **1 885 420** (CAD)

Principaux donateurs	dollars E.-U.
Bill Morneau et Nancy McCain	94 967
Morneau Shepell	148 601

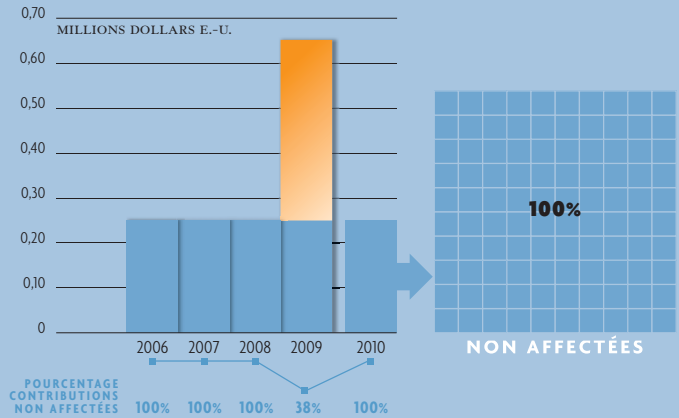
Chili

Contributions totales (dollars E.-U.): **100 000** [RANG 41]
 Contributions non affectées (dollars E.-U.): **100 000** [RANG 30]
 Rang du donateur par PIB: **45**
 Rang du donateur par habitant: **45**



Chine

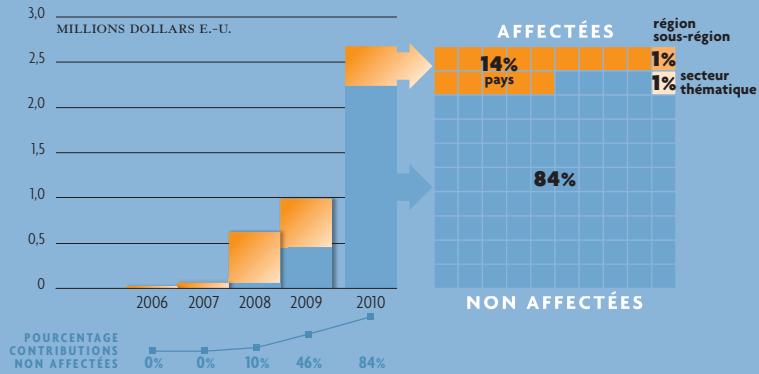
Contributions totales (dollars E.-U.): **250 000** [RANG 33]
 Contributions non affectées (dollars E.-U.): **250 000** [RANG 25]
 Rang du donateur par PIB: **59**
 Rang du donateur par habitant: **59**



Programme de collecte de fonds du secteur privé à Hong Kong SAR (Chine)

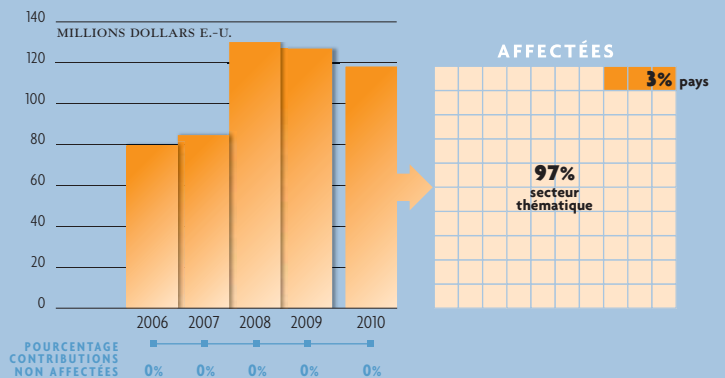
Contributions totales (dollars E.-U.): **2 675 867**
 Contributions totales en devises: **20 765 076** (HKD)

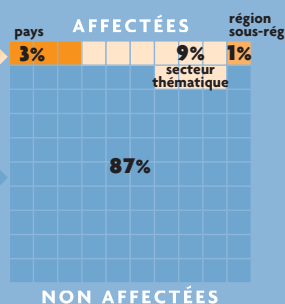
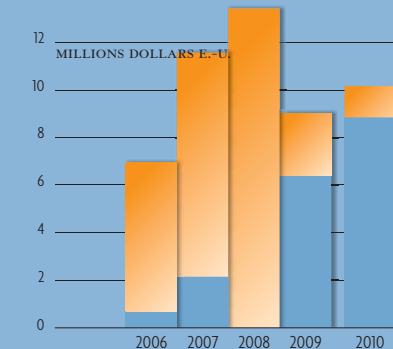
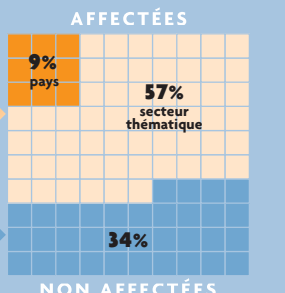
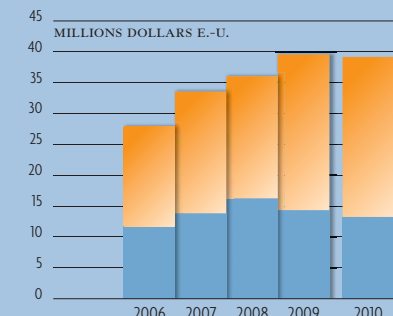
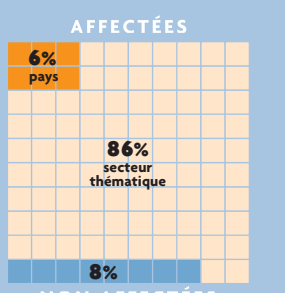
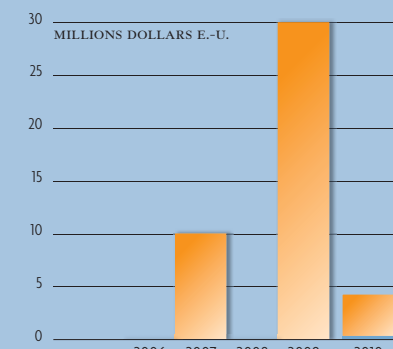
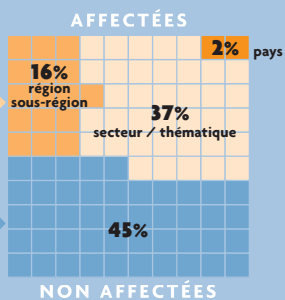
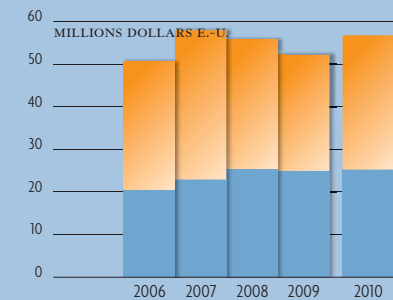
Principaux donateurs dollars E.-U.
 Hong Kong Buddhist Association 271337



Commission européenne

Contributions totales (dollars E.-U.): **118 215 496** [RANG 3]
 Contributions totales en devises: **88 028 704** (EUR)





Danemark

Contributions totales (dollars E.-U.): **56768147** [RANG 8]

Contributions totales en devises: **293 077 028** (DKK)

912 602 (DOLLARS E.-U.)

Contributions non affectées (dollars E.-U.): **25 242 718** [RANG 4]

Rang du donateur par PIB: **4**

Rang du donateur par habitant: **5**

Programme de collecte de fonds du secteur privé

Contributions totales (dollars E.-U.): **477305**

Émirats arabes unis

Contributions totales (dollars E.-U.): **4 265 207** [RANG 22]

Contributions totales en devises: **4 265 207** (DOLLARS E.-U.)

Contributions non affectées (dollars E.-U.): **346 000** [RANG 24]

Rang du donateur par PIB: **21**

Rang du donateur par habitant: **17**

Programme de collecte de fonds du secteur privé

Contributions totales (dollars E.-U.): **299 981**

Espagne ⁽¹⁾

Contributions totales (dollars E.-U.): **39169995** [RANG 12]

Contributions totales en devises: **29 082 027** (EUR)

Contributions non affectées (dollars E.-U.): **13 253 012** [RANG 7]

Rang du donateur par PIB: **18**

Rang du donateur par habitant: **20**

⁽¹⁾ Contributions des administrations locales et régionales : Communauté autonome d'Andalousie (2 597 403 dollars E.-U.) ; Communauté autonome de Castille-La-Manche (1 770 450 dollars E.-U.) ; Communauté autonome du Pays basque (820 513 dollars E.-U.) ; Communauté autonome de Valence (672 131 dollars E.-U.) ; Communauté autonome de Navarre (270 556 dollars E.-U.) ; Communauté autonome d'Asturie (269 905 dollars E.-U.) ; Communauté autonome de Catalogne (157 068 dollars E.-U.) ; autres sources publiques (1 147 562 dollars E.-U.). Les contributions de l'Espagne sont divisées entre le Gouvernement central (31 451 970 dollars E.-U.) et des administrations décentralisées (7 718 025 dollars E.-U.). Ce dernier montant a été versé par l'intermédiaire de España con ACNUR.

Programme de collecte de fonds du secteur privé auprès d'España con ACNUR

Contributions totales (dollars E.-U.): **10164 027**

Contributions totales en devises: **7 822 144** (EUR)

Principaux donateurs	dollars E.-U.
Nike Inc through FC Barcelona Foundation	245 740
Fondation La Caixa	216 820
Banco Bilbao Vizcaya Argentaria S.A. (BBVA)	134 371
Ediciones Zeta S.A.	72 273
Gredos San Diego	71 849

Estonie

Contributions totales (dollars E.-U.): **155 099** [RANG 38]
 Contributions totales en devises: **121 432** (EUR)
 Contributions non affectées (dollars E.-U.): **36 890** [RANG 35]
 Rang du donateur par PIB: **28**
 Rang du donateur par habitant: **30**

États-Unis d'Amérique

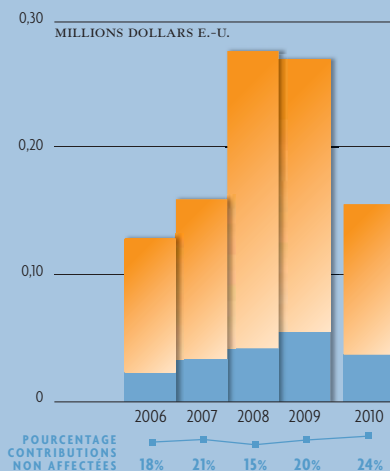
Contributions totales (dollars E.-U.): **712 220 805** [RANG 1]
 Rang du donateur par PIB: **10**
 Rang du donateur par habitant: **10**

USA for UNHCR

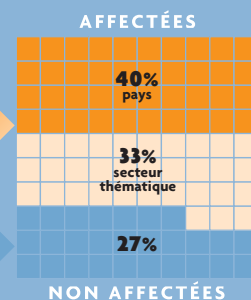
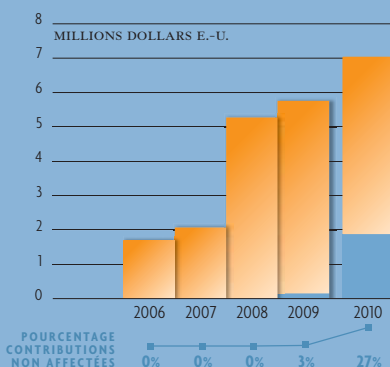
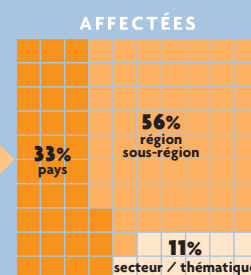
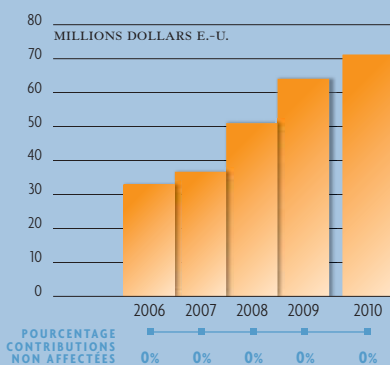
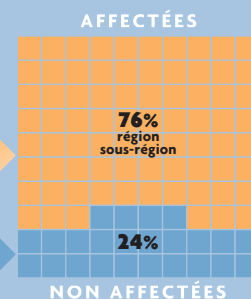
Contributions totales (dollars E.-U.): **7 052 866**

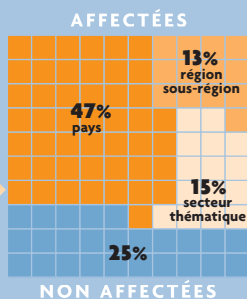
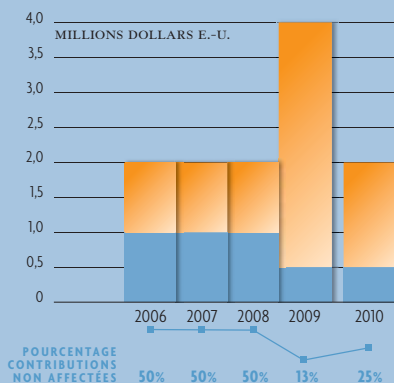
Principaux donateurs	dollars E.-U.
L'Église des Saints des derniers jours	850 050
Humanity United	561 300
Microsoft Corporation	489 112
Pamela et Pierre Omidyar	400 000
Deborah Berger et William Reeves	250 000
Center for American Progress	184 040
U.N. Foundation (UNFIP)	136 430
Khaled Hosseini	122 875
Fondation Jolie-Pitt	120 000
Fondation The mGive	110 765
Hamed Wardak	100 000
Action for Humanitarian Development	70 400
Linda Porter	70 000
Fondation Levi Strauss	50 000

CONTRIBUTIONS AU HCR
2006 - 2010



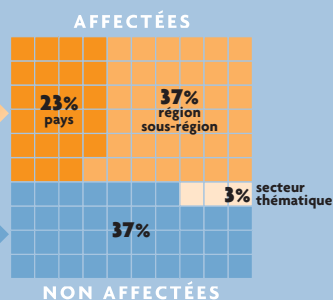
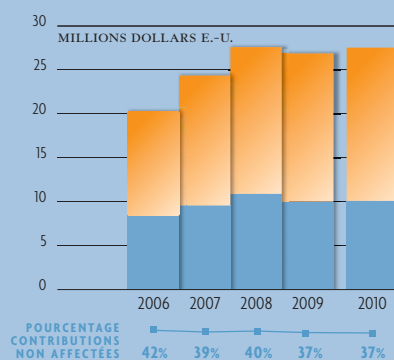
NIVEAU D'AFFECTATION
EN 2010





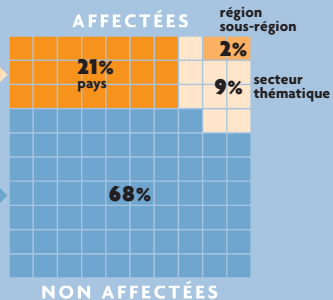
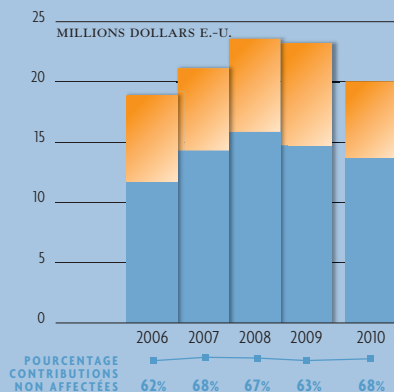
Fédération de Russie

Contributions totales (dollars E.-U.): **2 000 000** [RANG 26]
 Contributions non affectées (dollars E.-U.): **500 000** [RANG 23]
 Rang du donateur par PIB: **39**
 Rang du donateur par habitant: **41**



Finlande

Contributions totales (dollars E.-U.): **27 546 837** [RANG 13]
 Contributions totales en devises: **18 942 332** (EUR)
5 612 223 (DOLLARS E.-U.)
 Contributions non affectées (dollars E.-U.): **10 101 010** [RANG 12]
 Rang du donateur par PIB: **5**
 Rang du donateur par habitant: **7**

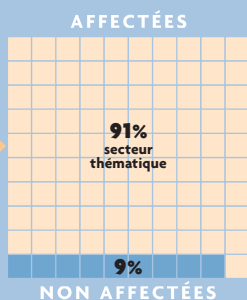
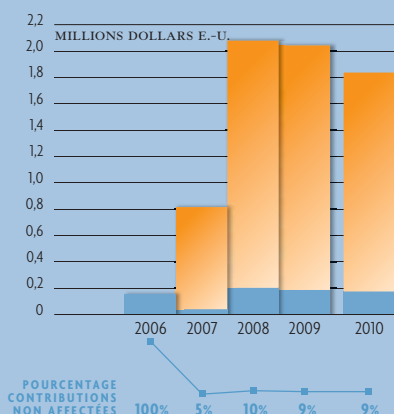


France

Contributions totales (dollars E.-U.): **20 055 286** [RANG 17]
 Contributions totales en devises: **14 485 158** (EUR)
4 872 448 (DOLLARS E.-U.)
 Contributions non affectées (dollars E.-U.): **13 683 932** [RANG 6]
 Rang du donateur par PIB: **29**
 Rang du donateur par habitant: **25**

Programme de collecte de fonds du secteur privé

Contributions totales (dollars E.-U.): **185 815**
 Contributions totales en devises: **138 321** (EUR)
674 (DOLLARS E.-U.)

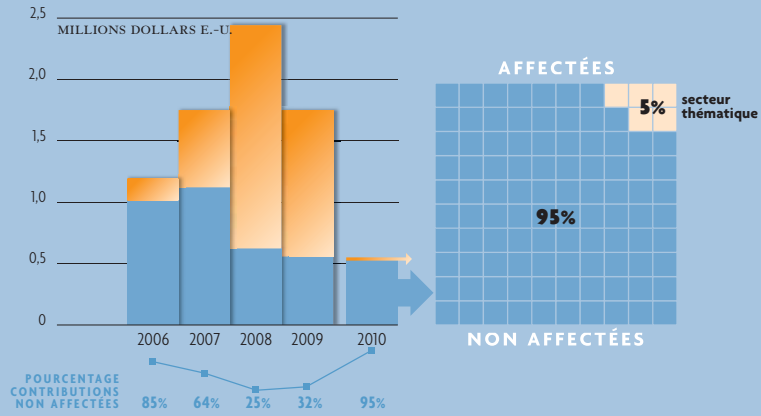


Hongrie

Contributions totales (dollars E.-U.): **1 837 023** [RANG 27]
 Contributions totales en devises: **1 372 256** (EUR)
 Contributions non affectées (dollars E.-U.): **174 029** [RANG 27]
 Rang du donateur par PIB: **23**
 Rang du donateur par habitant: **28**

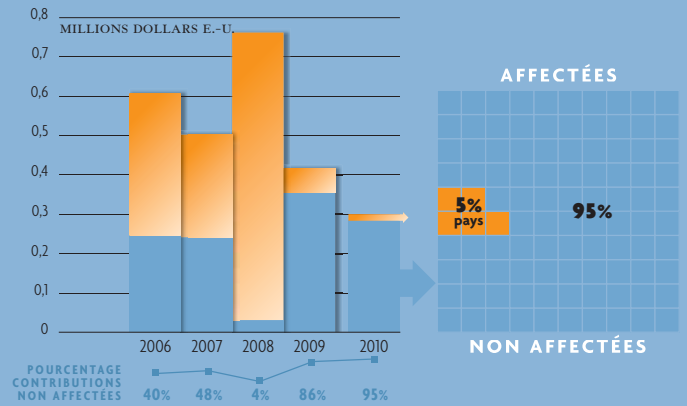
Grèce

Contributions totales (dollars E.-U.): **550 843** [RANG 31]
 Contributions totales en devises: **420 250** (EUR)
 Contributions non affectées (dollars E.-U.): **524 246** [RANG 22]
 Rang du donateur par PIB: **38**
 Rang du donateur par habitant: **35**



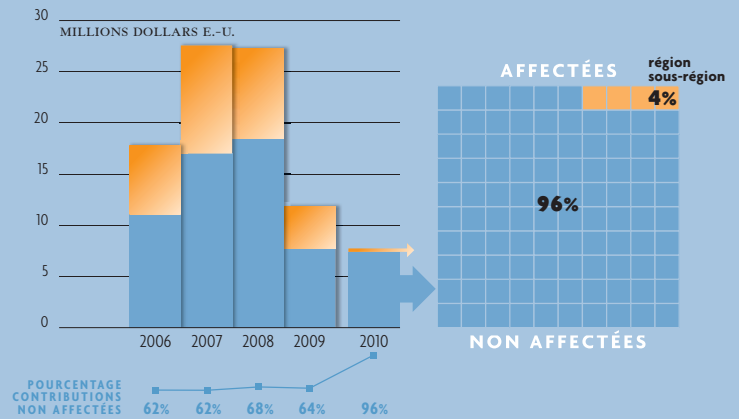
Programme de collecte de fonds du secteur privé

Contributions totales (dollars E.-U.): **299 843**
 Contributions totales en devises: **224 327** (EUR)



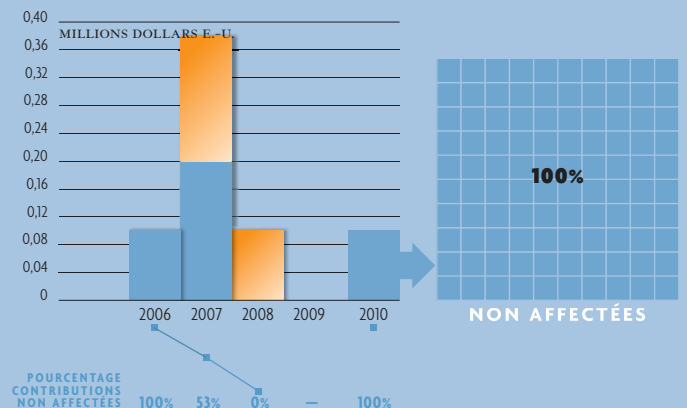
Irlande

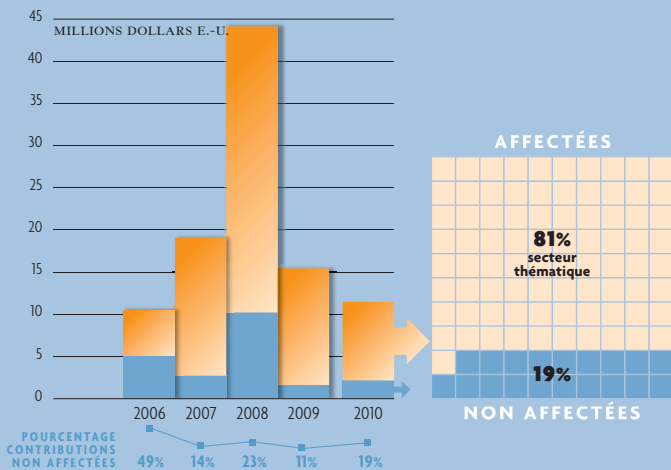
Contributions totales (dollars E.-U.): **7738 301** [RANG 20]
 Contributions totales en devises: **6275 000** (EUR)
 Contributions non affectées (dollars E.-U.): **7398 274** [RANG 14]
 Rang du donateur par PIB: **14**
 Rang du donateur par habitant: **13**



Islande

Contributions totales (dollars E.-U.): **100 000** [RANG 42]
 Contributions non affectées (dollars E.-U.): **100 000** [RANG 31]
 Rang du donateur par PIB: **27**
 Rang du donateur par habitant: **26**





Italie

Contributions totales (dollars E.-U.): **11477673** [RANG 18]

Contributions totales en devises: **7762338** (EUR)

733355 (DOLLARS E.-U.)

Contributions non affectées (dollars E.-U.): **2164502** [RANG 17]

Rang du donateur par PIB: **31**

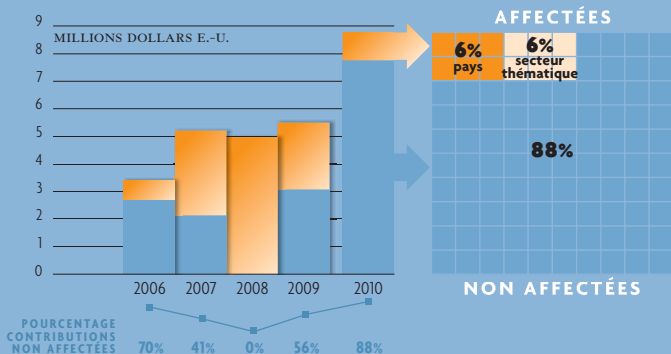
Rang du donateur par habitant: **27**

Programme de collecte de fonds du secteur privé

Contributions totales (dollars E.-U.): **8794379**

Contributions totales en devises: **6657170** (EUR)

Principaux donateurs	dollars E.-U.
Pirelli	246 569
Fondazione Nando Peretti	139 862
Prosolidar	111 737



Japon

Contributions totales (dollars E.-U.): **143494234** [RANG 2]

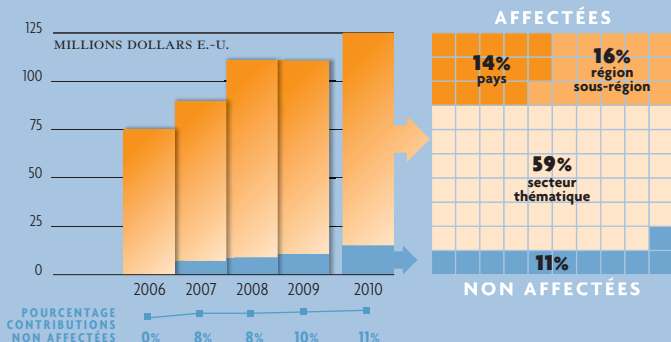
Contributions totales en devises: **5777202107** (JPY)

80774517 (DOLLARS E.-U.)

Contributions non affectées (dollars E.-U.): **15124133** [RANG 5]

Rang du donateur par PIB: **17**

Rang du donateur par habitant: **15**



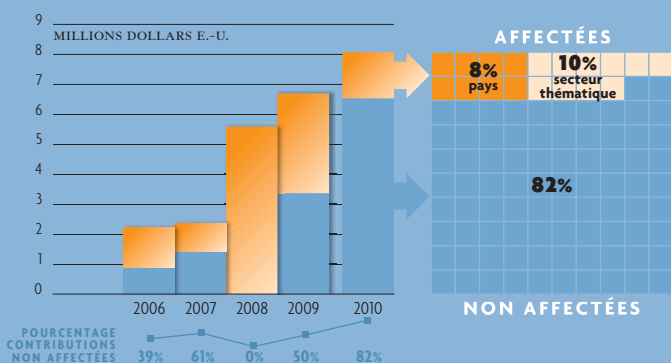
Japan Association for UNHCR

Contributions totales (dollars E.-U.): **8064669**

Contributions totales en devises: **596736112** (JPY)

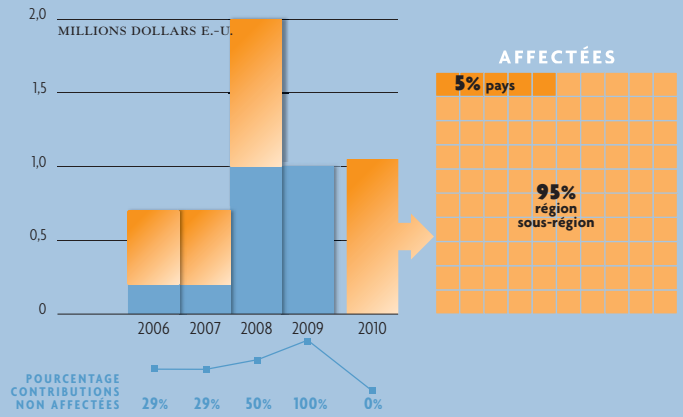
1862823 (DOLLARS E.-U.)

Principaux donateurs	dollars E.-U.
Fast Retailing Co. Ltd.	558 126
Ordre bouddhiste Shinnyo-en	206 585
ICOM	183 830
Soroptimist International of America	
Japan Higashi Nishi Kita and Chuo Regions	105 005
Meiji Seika Kaisha Ltd.	88 213
Mother Food Foundation	62 770
Mainichi Newspaper Social Foundation Group	71 020
Rissho Kosei-Kai Donate-A-Meal Fund	57 927
LaLaport Management Co. Ltd.	54 445
Network Chikyumura	52 134



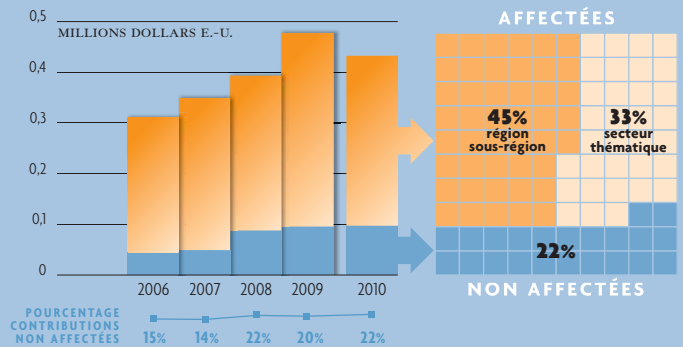
Koweït

Contributions totales (dollars E.-U.): **1 052 265** [RANG 29]
 Contributions totales en devises: **15 000** (KWD)
1 000 000 (DOLLARS E.-U.)
 Rang du donateur par PIB: **25**
 Rang du donateur par habitant: **24**



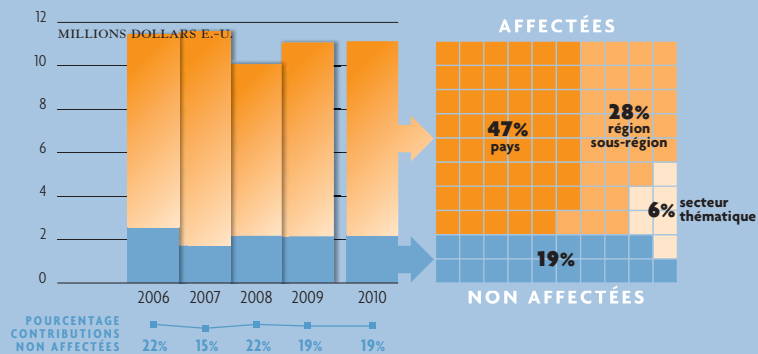
Liechtenstein

Contributions totales (dollars E.-U.): **432 146** [RANG 32]
 Contributions totales en devises: **300 000** (CHF)
140 884 (DOLLARS E.-U.)
 Contributions non affectées (dollars E.-U.): **97 087** [RANG 32]
 Rang du donateur par PIB: **7**
 Rang du donateur par habitant: **4**



Luxembourg

Contributions totales (dollars E.-U.): **1 135 189** [RANG 19]
 Contributions totales en devises: **7 565 000** (EUR)
225 663 (DOLLARS E.-U.)
 Contributions non affectées (dollars E.-U.): **2 164 502** [RANG 18]
 Rang du donateur par PIB: **3**
 Rang du donateur par habitant: **1**

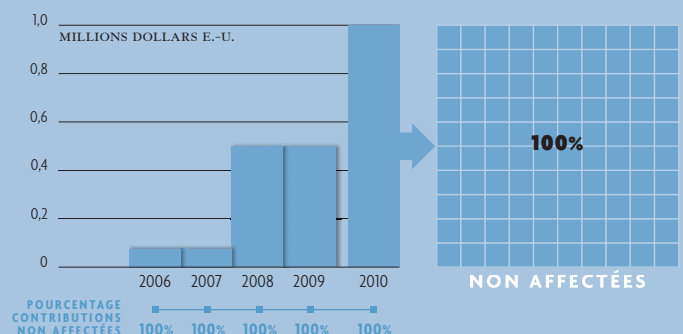


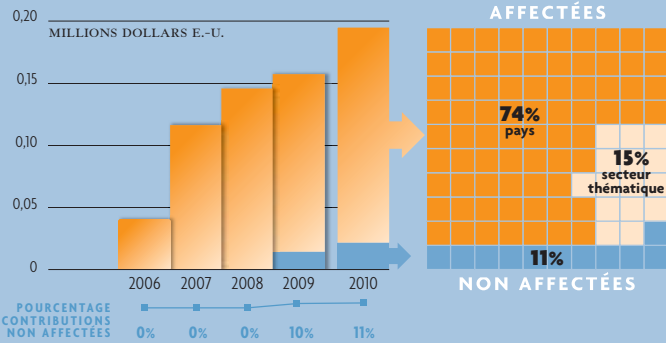
Programme de collecte de fonds du secteur privé

Contributions totales (dollars E.-U.): **50 000**

Maroc

Contributions totales (dollars E.-U.): **1 000 000** [RANG 30]
 Contributions non affectées (dollars E.-U.): **1 000 000** [RANG 20]
 Rang du donateur par PIB: **24**
 Rang du donateur par habitant: **38**





Monaco

Contributions totales (dollars E.-U.): **194 805** [RANG 35]

Contributions totales en devises: **135 000** (EUR)

Contributions non affectées (dollars E.-U.): **21 645** [RANG 36]

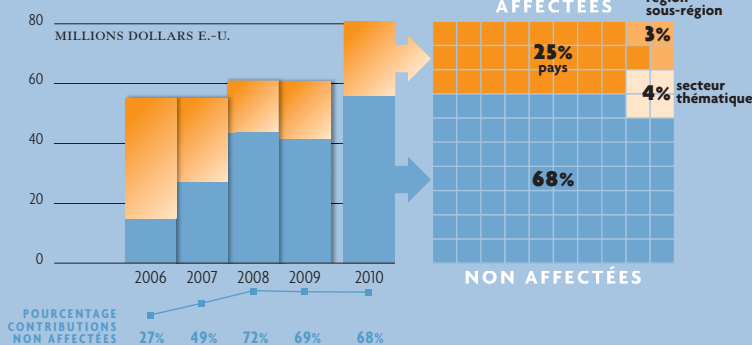
Rang du donateur par PIB: **16**

Rang du donateur par habitant: **6**

Programme de collecte de fonds du secteur privé

Contributions totales (dollars E.-U.): **57 720**

Contributions totales en devises: **40 000** (EUR)



Norvège

Contributions totales (dollars E.-U.): **80 974 783** [RANG 5]

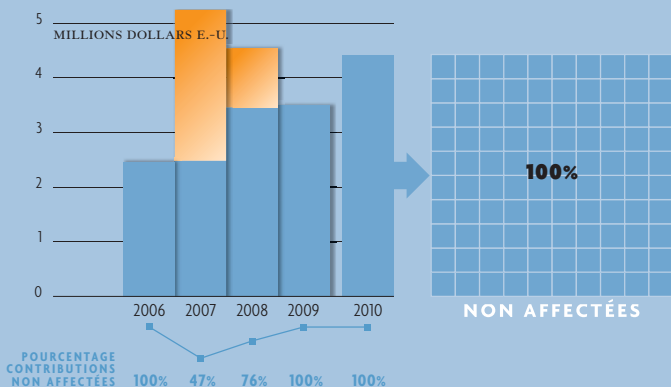
Contributions totales en devises: **475 450 000** (NOK)

736 100 (DOLLARS E.-U.)

Contributions non affectées (dollars E.-U.): **55 905 127** [RANG 2]

Rang du donateur par PIB: **2**

Rang du donateur par habitant: **2**



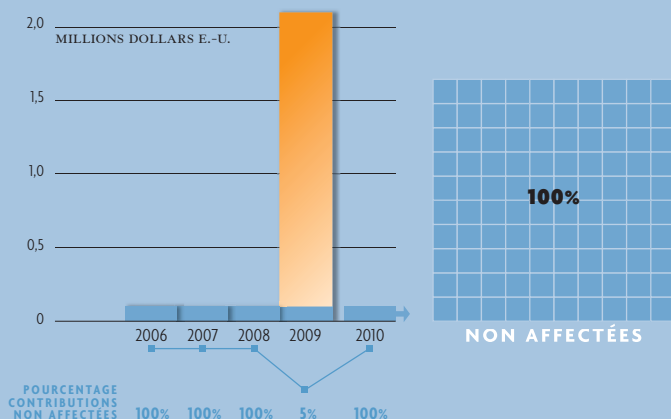
Nouvelle-Zélande

Contributions totales (dollars E.-U.): **4 428 000** [RANG 21]

Contributions non affectées (dollars E.-U.): **4 428 000** [RANG 15]

Rang du donateur par PIB: **13**

Rang du donateur par habitant: **16**



Oman

Contributions totales (dollars E.-U.): **100 000** [RANG 42]

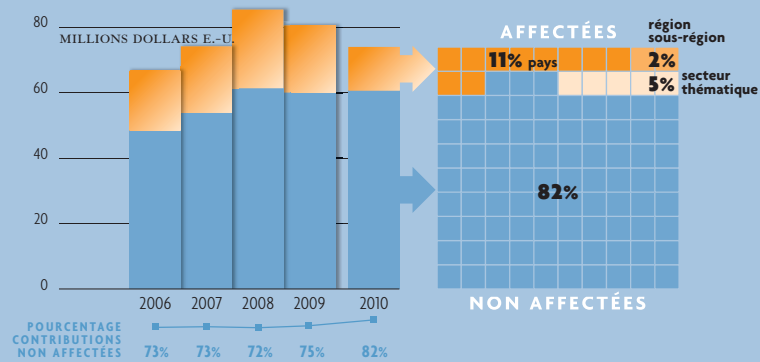
Contributions non affectées (dollars E.-U.): **100 000** [RANG 31]

Rang du donateur par PIB: **36**

Rang du donateur par habitant: **37**

Pays-Bas

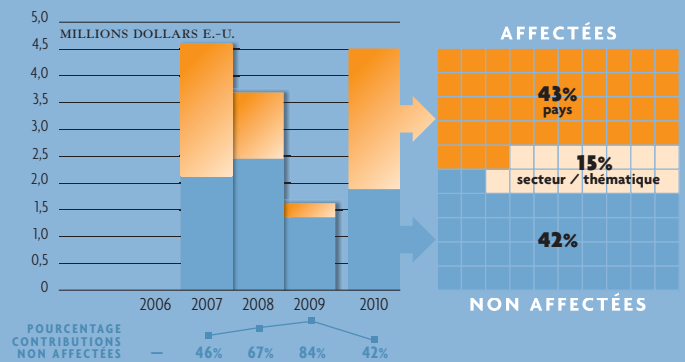
Contributions totales (dollars E.-U.): **74 079 339** [RANG 6]
 Contributions totales en devises:
2 038 350 (ERN)
42 028 600 (EUR)
13 296 875 (DOLLARS E.-U.)
 Contributions non affectées (dollars E.-U.): **60 606 061** [RANG 1]
 Rang du donateur par PIB: **6**
 Rang du donateur par habitant: **8**



Programme de collecte de fonds du secteur privé

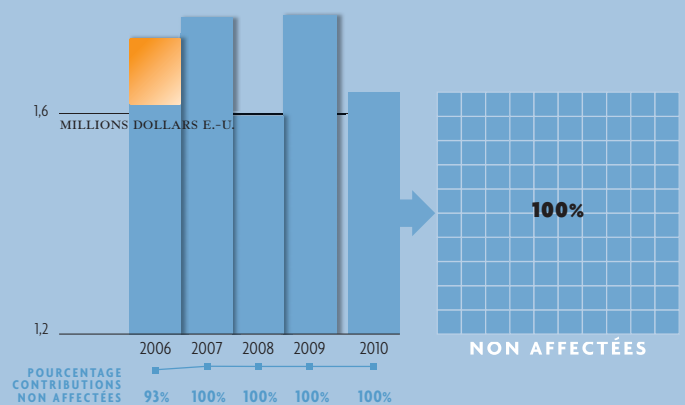
Contributions totales (dollars E.-U.): **4 514 961**
 Contributions totales en devises:
5346 (CHF)
1 717 727 (EUR)
3 416 874 (SEK)
1 701 124 (DOLLARS E.-U.)

Principaux donateurs	dollars E.-U.
Fondation IKEA	2 200 302
Dutch Postcode Lottery (NPL)	2 034 473
Stichting Vluchteling	274 848



Portugal

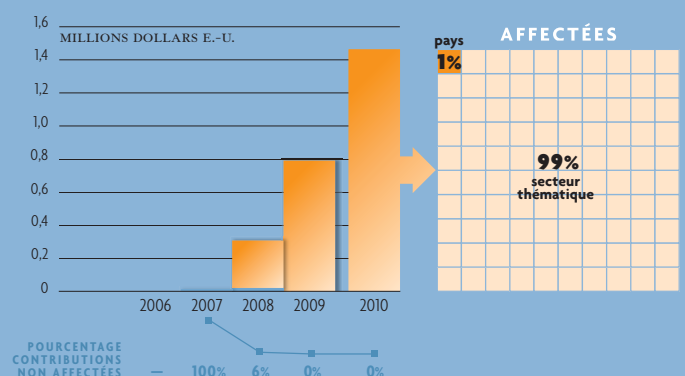
Contributions totales (dollars E.-U.): **1 638 688** [RANG 28]
 Contributions totales en devises:
1 000 000 (EUR)
300 000 (DOLLARS E.-U.)
 Contributions non affectées (dollars E.-U.): **1 638 688** [RANG 19]
 Rang du donateur par PIB: **30**
 Rang du donateur par habitant: **29**

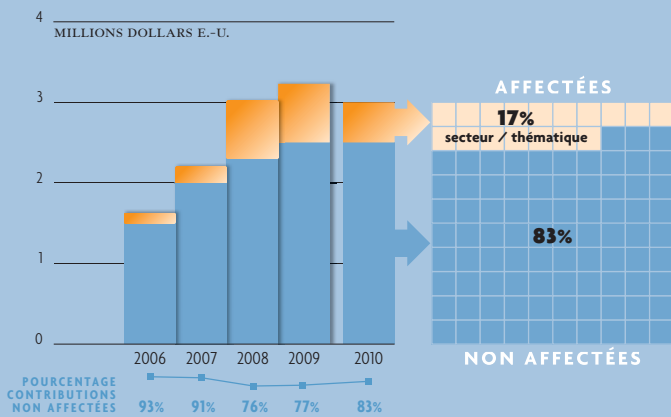


Programme de collecte de fonds du secteur privé

Contributions totales (dollars E.-U.): **1 463 579**
 Contributions totales en devises: **1 105 900** (EUR)

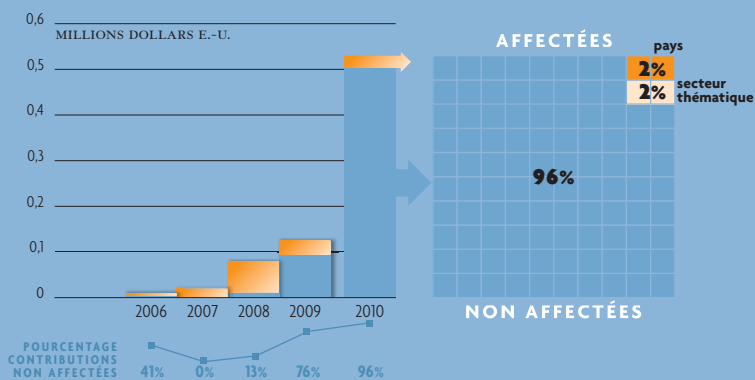
Principaux donateurs	dollars E.-U.
EDP Energias de Portugal SA	1 099 393
Fundação Calouste Gulbenkian	123 305
REN Redes Energeticas Nacionais SGP	70 028





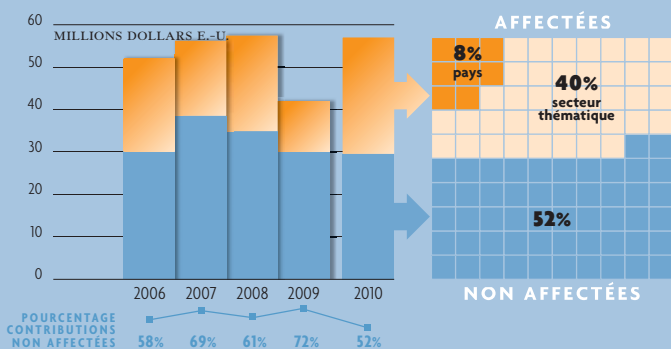
République de Corée

Contributions totales (dollars E.-U.): **3 000 000** [RANG 25]
 Contributions non affectées (dollars E.-U.): **2 500 000** [RANG 16]
 Rang du donateur par PIB: **32**
 Rang du donateur par habitant: **32**



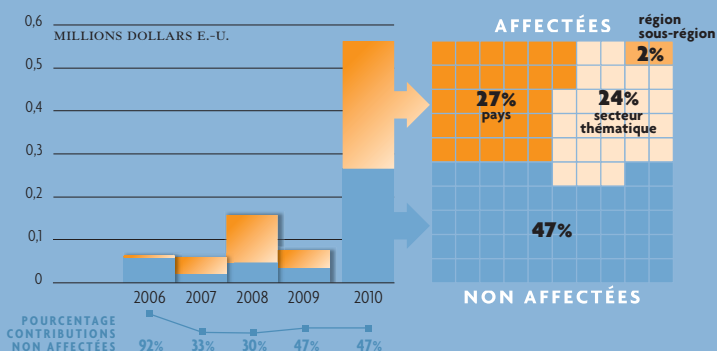
Programme de collecte de fonds du secteur privé

Contributions totales (dollars E.-U.): **528 596**
 Contributions totales en devises: **619 834 494** (KRW)



Royaume-Uni

Contributions totales (dollars E.-U.): **57 002 306** [RANG 7]
 Contributions totales en devises: **36 467 764** (GBP)
 Contributions non affectées (dollars E.-U.): **29 556 614** [RANG 3]
 Rang du donateur par PIB: **19**
 Rang du donateur par habitant: **18**



Programme de collecte de fonds du secteur privé

Contributions totales (dollars E.-U.): **562 081**
 Contributions totales en devises: **450** (CHF) • **360 840** (GBP)

Principaux donateurs	dollars E.-U.
Band Aid Charitable Trust	86 651
Fondation Lebara	55 732
Diana Princess of Wales Memorial Fund	24 000



République tchèque

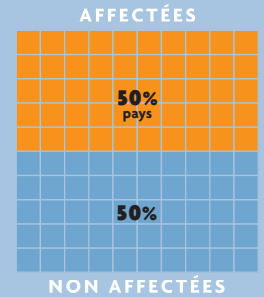
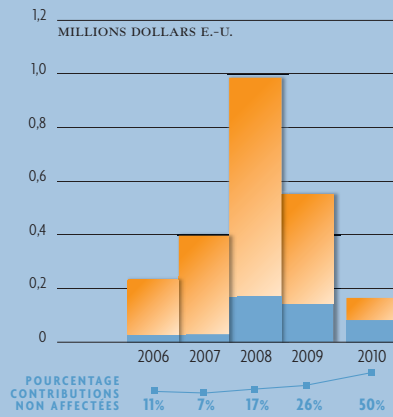
Contributions totales (dollars E.-U.): **165 189** [RANG 37]

Contributions totales en devises: **165 189** (DOLLARS E.-U.)

Contributions non affectées (dollars E.-U.): **82 595** [RANG 33]

Rang du donateur par PIB: **41**

Rang du donateur par habitant: **40**


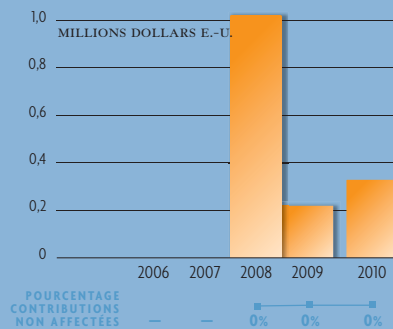


Serbie

Programme de collecte de fonds du secteur privé

Contributions totales (dollars E.-U.): **327 437**

Contributions totales en devises: **25 300 000** (SRD)



Slovénie

Contributions totales (dollars E.-U.): **121 193** [RANG 39]

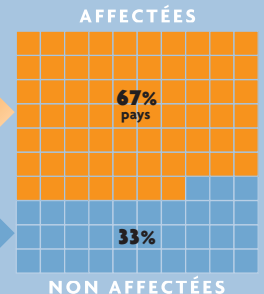
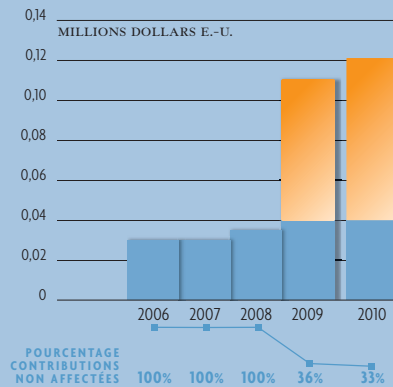
Contributions totales en devises: **60 000** (EUR)

40 000 (DOLLARS E.-U.)

Contributions non affectées (dollars E.-U.): **40 000** [RANG 34]

Rang du donateur par PIB: **35**

Rang du donateur par habitant: **33**



Suisse

Contributions totales (dollars E.-U.): **25 521 158** [RANG 14]

Contributions totales en devises: **24 086 620** (CHF)

2 232 170 (DOLLARS E.-U.)

Contributions non affectées (dollars E.-U.): **11 371 760** [RANG 10]

Rang du donateur par PIB: **9**

Rang du donateur par habitant: **9**

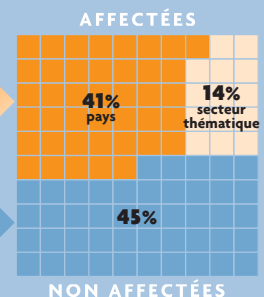
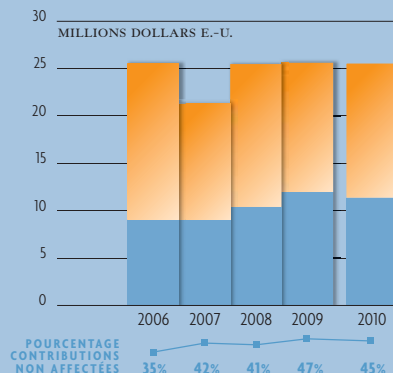
Programme de collecte de fonds du secteur privé

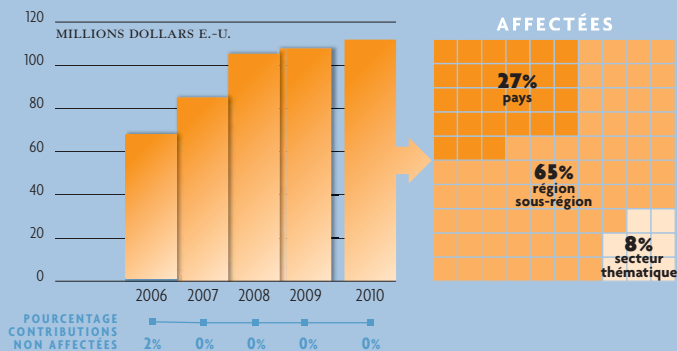
Contributions totales (dollars E.-U.): **6 290 510**

Contributions totales en devises: **539 458** (CHF) • **1 245** (EUR)

26 500 (HUF)

5 771 367 (DOLLARS E.-U.)





Suède

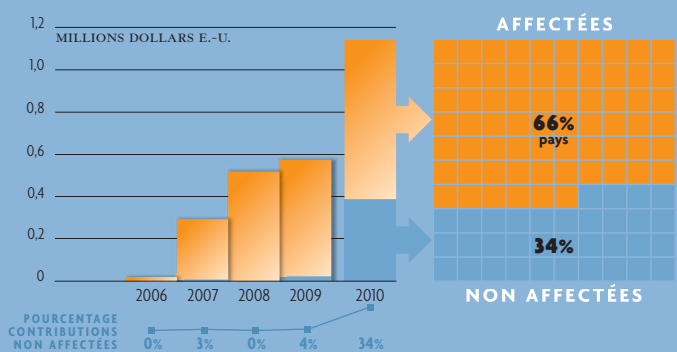
Contributions totales (dollars E.-U.): **111 937 438** [RANG 4]
 Contributions totales en devises: **800 847 382** (SEK)
801 365 (DOLLARS E.-U.)

Rang du donateur par PIB: **1**
 Rang du donateur par habitant: **3**

Programme de collecte de fonds du secteur privé

Contributions totales (dollars E.-U.): **1144 558**
 Contributions totales en devises: **500** (DKK) • **715** (EUR)
8 000 629 (SEK)
75 577 (DOLLARS E.-U.)

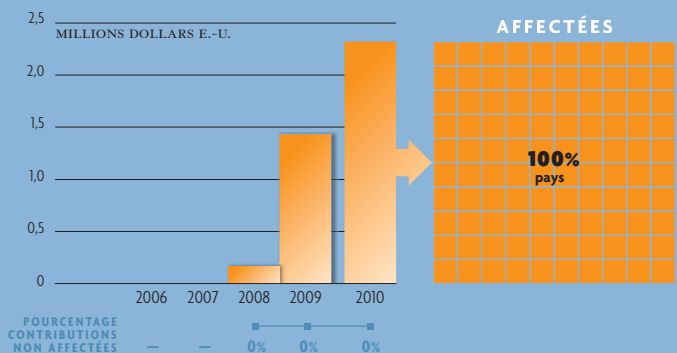
Principaux donateurs	dollars E.-U.
Swedish Postcode Lottery	932 727
Universal Telecom	145 943
Lions Club International Sweden	72 971



Thaïlande

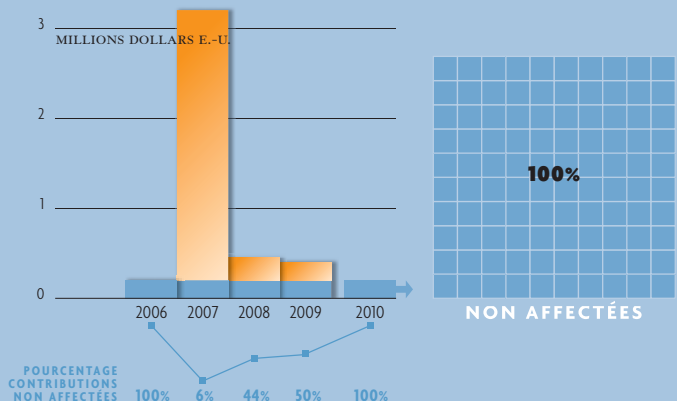
Programme de collecte de fonds du secteur privé

Contributions totales (dollars E.-U.): **2325 736**
 Contributions totales en devises: **73 741 971** (THB)



Turquie

Contributions totales (dollars E.-U.): **200 000** [RANG 34]
 Contributions non affectées (dollars E.-U.): **200 000** [RANG 26]
 Rang du donateur par PIB: **49**
 Rang du donateur par habitant: **49**



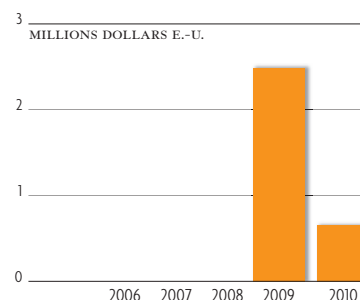
Donateurs intergouvernementaux



Autorité intergouvernementale pour le développement (IGAD)

Contributions totales (dollars E.-U.): **659 334**

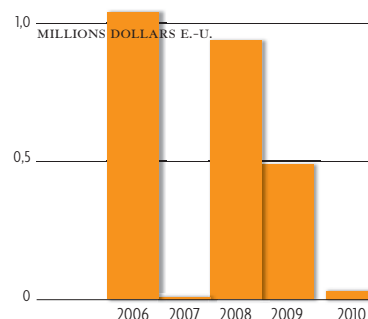
CONTRIBUTIONS AU HCR
2006 - 2010



Banque de développement du Conseil de l'Europe*

Contributions totales (dollars E.-U.): **30 101**

Contributions totales en devises: **22 125** (EUR)

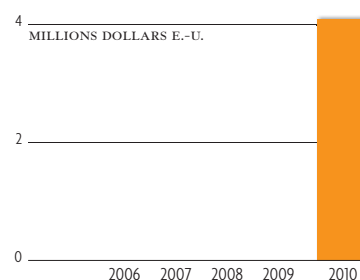


* Une contribution pluriannuelle de 100 000 EUROS a été reçue pour 2010 et 2011. Trente mille dollars E.-U. ont été enregistrés pour 2010.



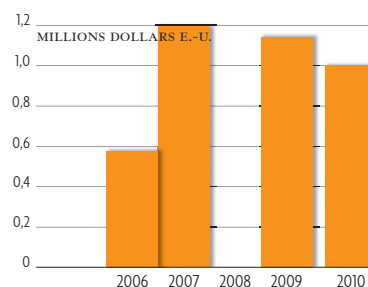
Communauté économique des États de l'Afrique de l'Ouest

Contributions totales (dollars E.-U.): **4105198**

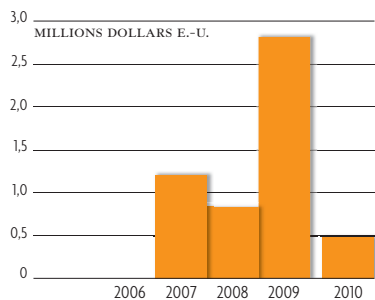


Fonds de l'OPEC pour le développement international

Contributions totales (dollars E.-U.): **1 000 000**



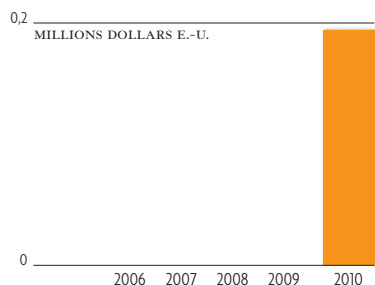
CONTRIBUTIONS AU HCR
2006 - 2010



Initiative des pays des Grands Lacs dans la lutte contre le sida (GLIA)



Contributions totales (dollars E.-U.): **483 088**

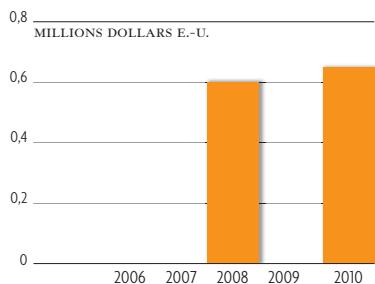


Organisation internationale pour la migration



Contributions totales (dollars E.-U.): **194 341**

Contributions totales en devises: **110 000** (EUR) • **54 570** (USD)



Union africaine



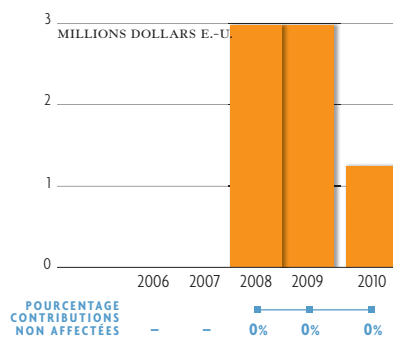
Contributions totales (dollars E.-U.): **650 000**

Donateurs du Système des Nations Unies



Fonds central de lutte contre la grippe

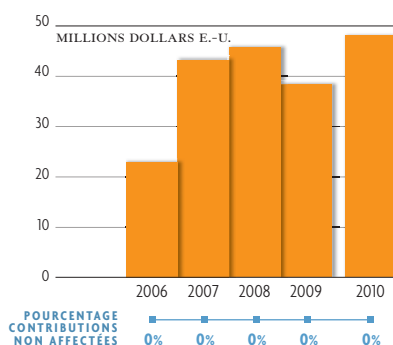
Contributions totales (dollars E.-U.): **1235 045**



Fonds central d'intervention d'urgence (CERF)

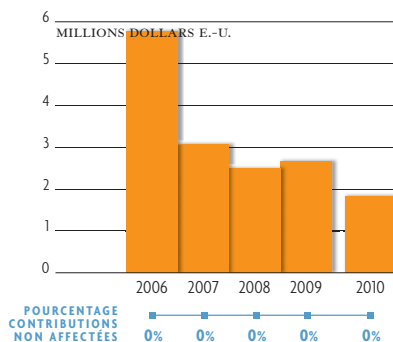
Contributions totales (dollars E.-U.)⁽¹⁾: **48103 626**

⁽¹⁾ Inclut un montant de 2603002 dollars E.-U. reçu de CERF en 2008 et n'inclut pas un montant de 1503671 dollars E.-U. reçu en 2009 et enregistré en 2010.



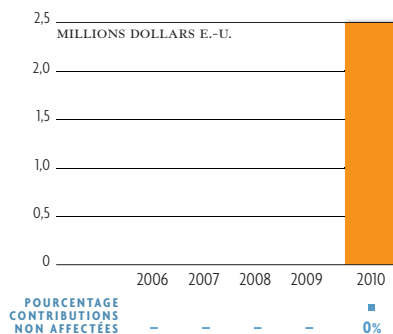
Fonds commun humanitaire pour la RDC

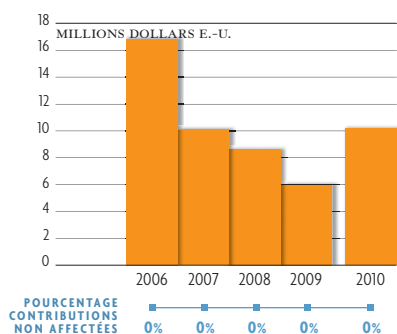
Contributions totales (dollars E.-U.): **1828 804**



Fonds commun humanitaire pour la République centrafricaine

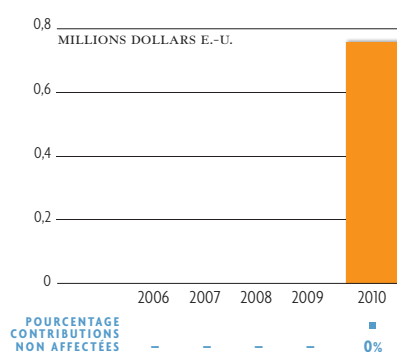
Contributions totales (dollars E.-U.): **250 000**





Fonds commun humanitaire pour le Soudan

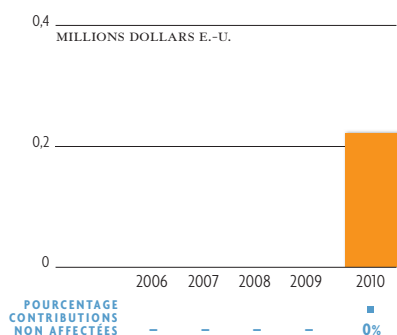
Contributions totales (dollars E.-U.): **10 179 074**



Fonds de stabilisation et de relèvement dans l'est de la RDC



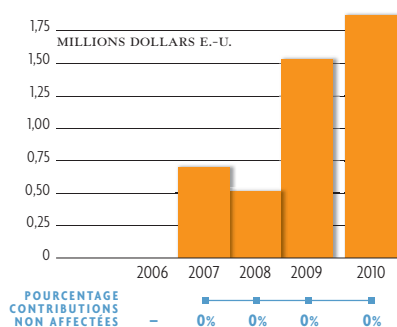
Contributions totales (dollars E.-U.): **760 024**



Fonds des Nations Unies pour la population



Contributions totales (dollars E.-U.): **221 305**



Fonds fiduciaire des Nations Unies pour la consolidation de la paix



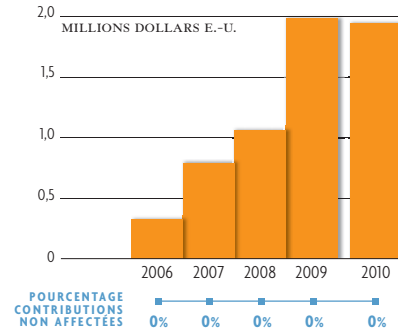
Contributions totales (dollars E.-U.): **1 869 719**



Fonds fiduciaire des Nations Unies pour la sécurité humaine

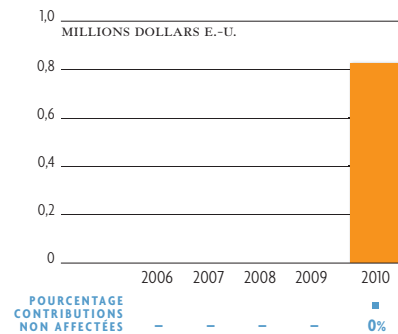
Contributions totales (dollars E.-U.): **1951625**

CONTRIBUTIONS AU HCR
2006 - 2010



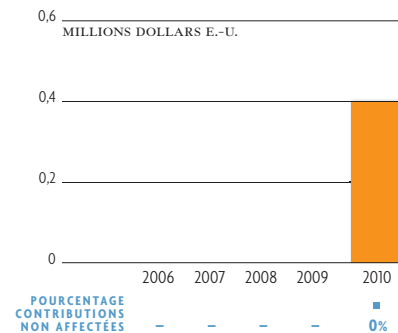
Fonds fiduciaire du Groupe des Nations Unies pour le développement pour l'Iraq

Contributions totales (dollars E.-U.): **823150**



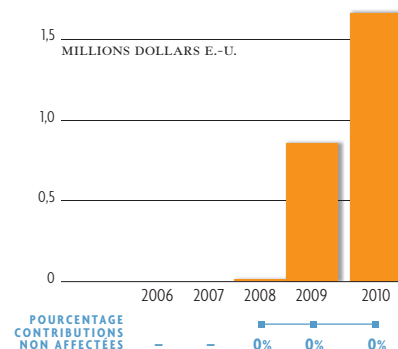
Haut-Commissariat des Nations Unies pour les droits de l'Homme

Contributions totales (dollars E.-U.): **400000**

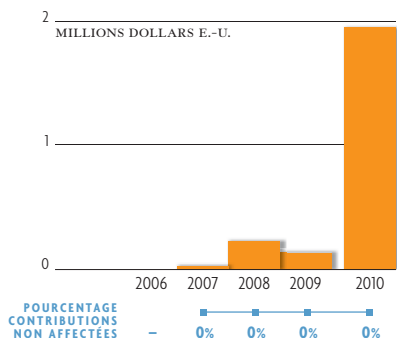
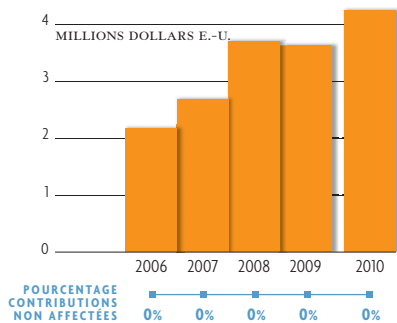
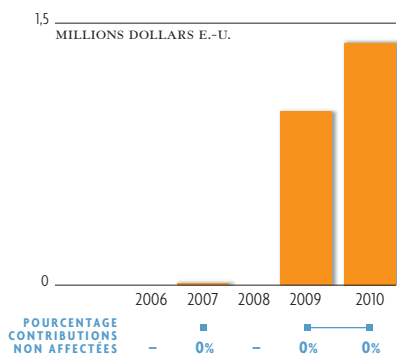
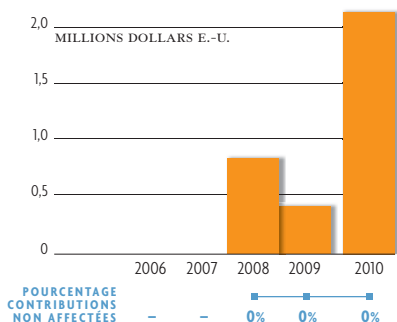


Objectifs du Millénaire pour le développement des Nations Unies

Contributions totales (dollars E.-U.): **1663244**



CONTRIBUTIONS AU HCR
2006 - 2010



ONU - Unis dans l'action



Contributions totales (dollars E.-U.): **2169520**

Programme alimentaire mondial (PAM)



Contributions totales (dollars E.-U.): **139340**

Programme commun des Nations Unies sur le VIH et le sida (ONUSIDA)



Contributions totales (dollars E.-U.): **4250000**

Programme des Nations Unies pour le développement



Contributions totales (dollars E.-U.): **1968610**