

Financement des pr

Introduction

Encouragé par le solide soutien reçu de la part des donateurs tout au long de l'année 2008, le HCR a commencé l'année 2009 avec un budget ambitieux : le montant approuvé par le Comité exécutif était d'1,8 milliard de dollars E.-U., dont 591 millions de dollars pour 19 programmes supplémentaires.

Dans le cadre de l'actuelle réforme de la planification et de la budgétisation des programmes, le HCR a lancé à titre expérimental une évaluation très complète des besoins des personnes relevant de sa compétence dans huit pays – le Cameroun, l'Équateur, la Géorgie, la République-Unie de Tanzanie, le Rwanda, la Thaïlande, le Yémen et la Zambie. Avec générosité, les donateurs ont financé les activités mises en oeuvre dans ces huit opérations à hauteur de 25,9 millions de dollars E.-U. En tirant les enseignements de ces projets pilotes, le HCR a pu acquérir au cours de l'année l'expérience nécessaire à l'élaboration d'un budget fondé sur les besoins globaux pour l'exercice 2010-2011. Des consultations approfondies ont été organisées avec le Comité exécutif afin de déterminer la méthode la plus efficace pour présenter l'ensemble des besoins

dans toutes les opérations menées dans les pays. Le nouveau format retenu pour présenter l'ensemble des besoins, conforme au Cadre de résultats du HCR, offre une image plus complète du niveau de l'aide requise pour apporter protection et assistance aux populations relevant de la compétence du Haut Commissariat.

Les nombreux efforts déployés pour maintenir les dépenses et les effectifs du Siège à un niveau minimum se sont poursuivis et ont contribué de manière positive à une réduction générale de la part des frais administratifs et de personnel dans le montant total des coûts en 2009.

Besoins

Le montant total des besoins financiers a progressé au fil de l'année, pour atteindre 2,3 milliards de dollars E.-U. à la fin 2009. Ceci représente une augmentation de 560 millions de dollars par rapport au montant total des budgets de l'année 2008, ou de 533 millions par rapport au budget 2009 initialement approuvé par le Comité exécutif. Cette hausse est principalement due à de nouvelles situations d'urgence ou à de nouveaux besoins dans un

Appels consolidés et Appels éclairs en 2009

Appels consolidés et appels éclairs auxquels le HCR a participé	Total des appels consolidés et des appels éclairs ¹	Besoins du HCR	Contributions affectées aux programmes du HCR	Pourcentage des contributions affectées par rapport au besoin du HCR
Afghanistan - Plan d'action humanitaire	664 923 055	54 596 417	45 784 482	84%
Afrique occidentale - Procédure d'appels consolidés	404 372 116	57 602 439	20 012 419	35%
Côte d'Ivoire - Procédure d'appels consolidés	36 664 513	1 228 551	1 150 000	94%
Iraq et la région	650 220 367	297 459 311	276 792 781	93%
Kenya - Plan de réponse humanitaire d'urgence	581 079 038	130 092 629	57 531 341	44%
Kirghizistan - Appel éclair	14 751 781	145 098	110 797	76%
Népal - Appel humanitaire spécifique à la transition	129 220 163	12 014 070	8 048 163	67%
Ouganda - Procédure d'appels consolidés	247 000 305	31 020 882	21 491 932	69%
Pakistan - Plan de réponse humanitaire	680 070 527	130 194 255	124 346 568	96%
Philippines - Appel éclair	143 774 080	1 057 000	0	0%
République centrafricaine - Procédure d'appels consolidés	100 447 041	7 036 123	2 524 075	36%
République démocratique du Congo - Plan d'action humanitaire	946 252 242	76 822 916	72 794 580	95%
Somalie - Procédure d'appels consolidés	851 842 253	32 353 301	22 262 438	69%
Sri Lanka - Plan d'action humanitaire ²	270 054 632	36 925 435	41 534 105	112%
Soudan - Plan de travail	2 111 251 778	127 770 383	79 706 368	62%
Tchad - Procédure d'appels consolidés	400 558 371	102 449 980	59 184 291	58%
Yémen - Appel éclair	22 668 500	6 500 000	6 593 570	101%
Zimbabwe - Procédure d'appels consolidés	722 198 333	7 600 272	5 542 100	73%
Total	8 977 349 095	1 112 869 062	845 410 010	76%

¹ Besoins des appels révisés (Système de suivi financier du BCAH).

² Le budget total des besoins du HCR à Sri Lanka pour 2009 s'élevait à 40 368 696 dollars E.-U.

Programmes du HCR

certain nombre d'opérations, qui ont fait l'objet d'appels supplémentaires. Les nouveaux budgets supplémentaires établis en 2009 concernaient notamment l'intégration sur place des Libériens réfugiés en Afrique occidentale, l'aide d'urgence aux réfugiés somaliens à Dadaab (Kenya), des programmes post-rapatriements mis en oeuvre en Éthiopie, au Kenya et en Ouganda, l'assistance aux zones d'accueil et celles affectées par la présence de réfugiés (RAHA) au Pakistan, la situation des réfugiés prolongée en Serbie et des besoins supplémentaires en rapport avec les opérations en faveur des déplacés internes à Sri Lanka, au Pakistan et au Yémen. Pour faire face à la dégradation de la situation en Somalie et dans les pays environnants, le HCR a dû accroître son engagement et son assistance, ce qui a entraîné des hausses budgétaires sensibles par rapport à 2008.

Le budget annuel total, comprenant la réserve opérationnelle, la réserve des « activités nouvelles ou additionnelles liées au mandat » (NAM) et le fonds des Jeunes experts associés (JEA), a augmenté d'environ 118 millions de dollars E.-U. par rapport à 2008. Le total des budgets et des dépenses par sous-région est indiqué dans le [tableau 1](#). Les principales augmentations au budget annuel ont été observées dans la région Afrique centrale et Grands Lacs, en Europe orientale, dans les Programmes globaux et dans la Réserve

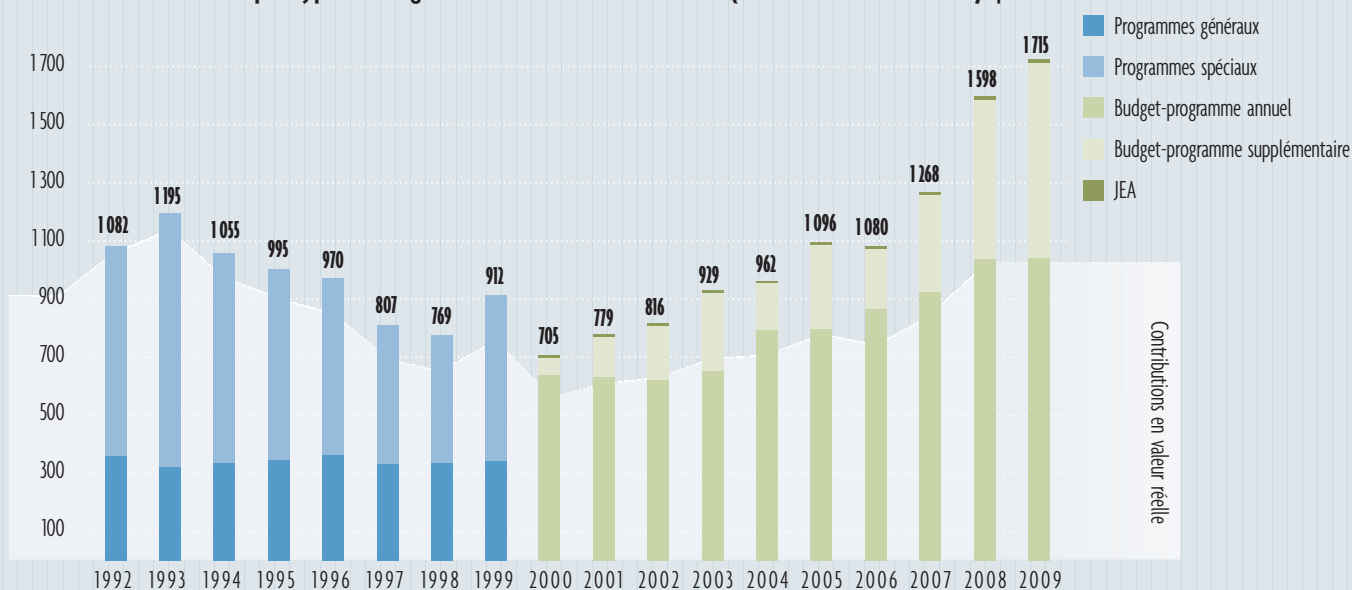
opérationnelle. Le total des dépenses, qui comprend les programmes annuel et supplémentaires, a progressé dans la plupart des sous-régions mais en particulier en Asie du Sud-Ouest, au Moyen-Orient, en Afrique centrale et dans les Grands Lacs. Le total des dépenses a légèrement diminué dans les sous-régions d'Afrique occidentale, d'Asie de l'Est et du Pacifique, d'Europe centrale, d'Europe du Sud-Est et d'Asie centrale. Les transferts en provenance de la Réserve NAM se sont élevés à 82,3 millions de dollars E.-U. en 2009, soit une augmentation de 22,7 millions par rapport à 2008.

Revenus

En 2009, le HCR a reçu 1 715,6 millions de dollars E.-U. en contributions volontaires, ce qui représente une hausse de 117,5 millions par rapport à 2008. C'est le montant de contributions le plus élevé jamais reçu pour les programmes du HCR. Il a permis à l'Organisation d'assurer des services ininterrompus auprès de toutes les opérations en cours et de réagir avec rapidité et efficacité à de nouvelles situations d'urgence à travers le monde.

Le [graphique 1](#) illustre l'évolution des contributions de 1992 à 2009 en valeur réelle et en valeur nominale. Le montant des contributions reçues en 2009 est le plus élevé observé à ce jour et témoigne de la générosité

GRAPHIQUE 1 Contributions par type de budget en valeur nominale et réelle (millions de dollars E.-U.) | 1992 - 2009

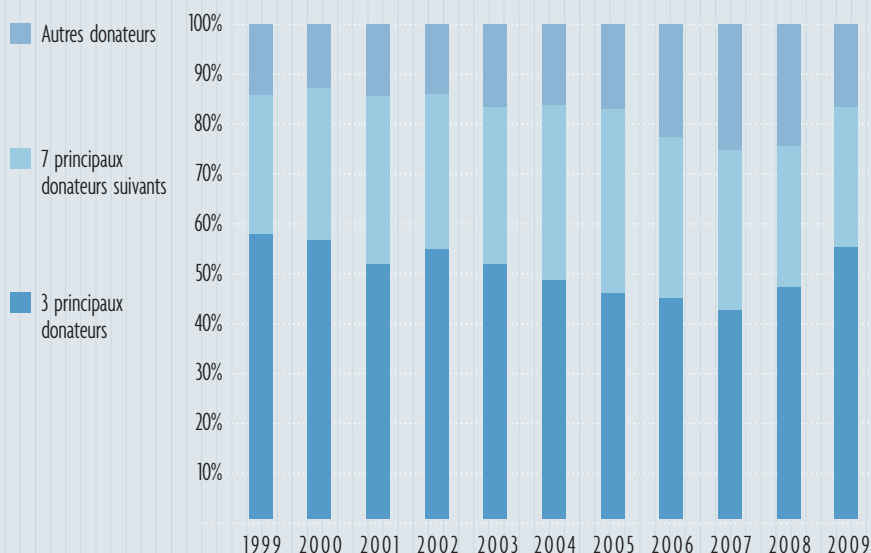


NOTE:

Jusqu'en l'an 2000, les contributions au projet des JEA étaient comptabilisées au titre des programmes spéciaux.

Les contributions en valeur réelle ont été ajustées en utilisant l'index américain des prix à la consommation et en prenant 1991 comme année de référence.

GRAPHIQUE 2 Répartition des contributions par principaux donateurs | 1999 - 2009



avec laquelle les donateurs ont financé le Budget-programme annuel et les 29 appels supplémentaires lancés au cours de l'année.

En dépit des efforts déployés pour diversifier les sources de financement, la plus grande partie des besoins du HCR sont toujours pris en charge par 10 grands donateurs, comme le montre le **graphique 2**. En 2009, pour la deuxième année consécutive, les trois premiers donateurs ont été les États-Unis, la Commission européenne et le Japon. Près de 45 pour cent des donateurs ont augmenté leurs contributions par rapport à 2008, et l'Andorre, l'Arabie saoudite, la Belgique, les Émirats arabes unis, Oman, les Philippines et la Slovénie ont accru leurs contributions financières de 50 pour cent ou plus en 2009. Des augmentations dans les contributions budgétaires en nature de l'Inde ont également eu une incidence positive sur le total des revenus de l'année. Cependant, en

dépit de la progression générale des contributions en 2009, plus de la moitié des pays qui avaient fait un don au HCR en 2008 ont réduit leur soutien financier, principalement en raison des effets de la crise financière sur leur économie ou des fluctuations des taux de change.

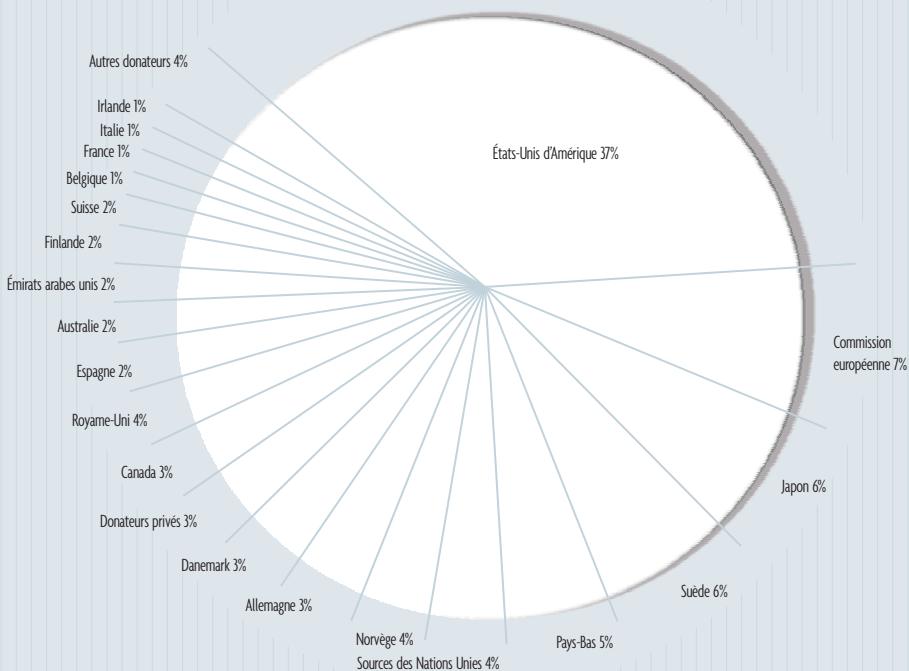
La part respective des principaux donateurs est indiquée dans le **graphique 3**. Les États-Unis demeurent en première position, avec 640,7 millions de dollars E.-U. Leur part dans le montant total des contributions a augmenté, passant de 32 pour cent en 2008 à 37 pour cent en 2009.

Les contributions au programme annuel, Réserve opérationnelle et Réserve NAM comprises, sont demeurées stables, s'élevant à 1 031,7 millions de dollars E.-U.

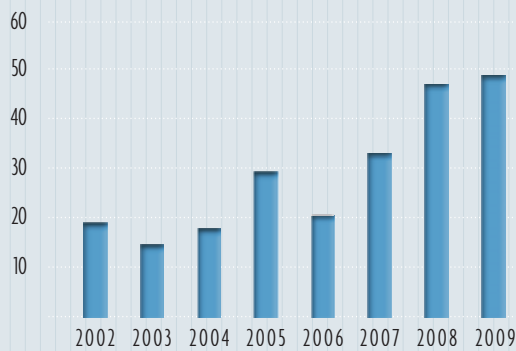
Les besoins de financement pour les programmes supplémentaires ont sensiblement augmenté au cours de l'année, passant de 683 millions de dollars E.-U. en janvier 2009 à un milliard à la fin de l'année. Les donateurs ont répondu avec générosité aux besoins indiqués dans les 29 programmes supplémentaires, augmentant leurs contributions de 128 millions de dollars E.-U. par rapport à l'année précédente. En 2009, l'opération la plus importante du HCR est demeurée celle visant à remédier à la situation iraquienne, avec 247,5 millions de dollars E.-U. reçus au total, pour un budget de 397,5 millions de dollars E.-U. Les urgences causées par les situations de déplacements internes au Pakistan, à Sri Lanka et au Yémen ont été à l'origine des principales hausses dans les budgets du HCR et ont contribué à l'augmentation du niveau de financement des programmes supplémentaires en 2009. En outre, les situations colombienne et somalienne ont éveillé un intérêt plus vif chez les donateurs et suscité une réponse accrue de leur part. Globalement, les programmes supplémentaires ont été financés à 67 pour cent en 2009. Les États-Unis ont accru de 85,3 millions de dollars E.-U. leurs contributions aux programmes supplémentaires. Parmi les autres bailleurs de fonds de premier plan, citons les Émirats arabes unis, qui ont versé 30 millions de dollars E.-U. pour répondre aux besoins des déplacés internes au Pakistan, et la Commission européenne, qui a accru ses contributions de 12,3 millions de dollars E.-U. par rapport à 2008.

Depuis plus de 25 ans, des États donateurs ont parrainé de Jeunes experts associés (JEA) dans les différentes opérations du HCR à travers le monde. En 2009, 13 pays ont appuyé le programme des JEA et 36 JEA supplémentaires ont été recrutés. En 2009, l'Espagne et les Pays-Bas ont fourni le plus grand nombre de JEA à l'Organisation. Vingt-cinq JEA étaient en poste au Siège et au total, 107 JEA travaillaient dans 44 pays à travers le monde.

GRAPHIQUE 3 Principaux donateurs en 2009



GRAPHIQUE 4 Contributions du secteur privé (millions de dollars E.-U.) | 2002 - 2009

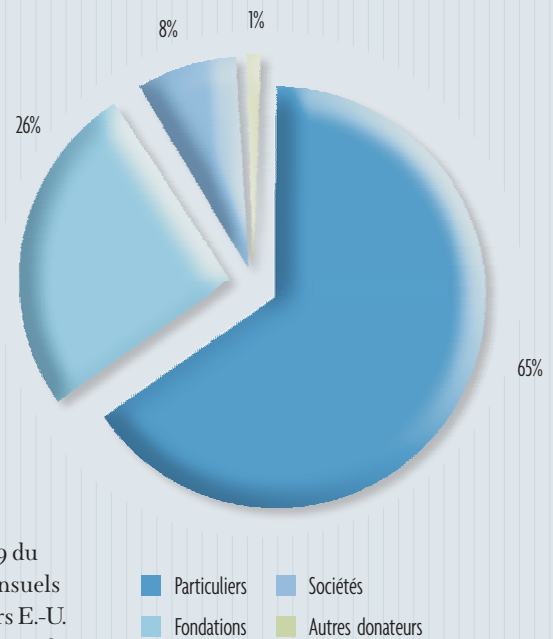


La collecte de fonds auprès du secteur privé continue de se développer. En 2009, elle a généré 50,7 millions de dollars E.-U. pour les programmes du HCR. Cette expansion s'explique par une stratégie consistant à solliciter le soutien régulier d'un nombre croissant d'individus à travers le monde et à obtenir l'appui d'entreprises et de fondations dans le cadre de partenariats stratégiques à long terme.

Le recrutement de donateurs individuels, offrant une contribution mensuelle, est au cœur

de la stratégie de collecte auprès du secteur privé, car les contributions de particuliers représentent plus de 60 pour cent des recettes du HCR dans ce secteur. Grâce aux efforts soutenus déployés ces dernières années, le Haut Commissariat bénéficiait à la fin de l'année 2009 du soutien de 142 000 donateurs mensuels ayant offert 21,7 millions de dollars E.-U. pour les programmes en faveur des réfugiés.

GRAPHIQUE 5 Contributions du secteur privé en 2009 par source



● Collecte de fonds « face à face »


« Je descendais sans me presser la *calle* Fuencarral lorsque j'ai été arrêté par une jeune femme qui portait un gilet bleu avec le logo du HCR et qui m'a demandé si je pouvais lui consacrer quelques instants. Elle m'a parlé des camps de réfugiés, des conditions de vie qui y règnent, des souffrances endurées par les personnes qui ont été forcées de tout abandonner et de s'enfuir pour échapper à la violence. Elle m'a ouvert les yeux sur le problème et m'a aussi fait comprendre qu'avec 10 €, je pourrais contribuer à le résoudre. Que je pourrais aider avec un petit don, assez insignifiant pour moi, mais qui fournirait à tous ces gens des couvertures, des tentes, des aliments et toutes les choses indispensables qui me semblent aller d'elles-mêmes et dont des organisations comme le HCR ont besoin pour améliorer la qualité de la vie dans les camps. »

Daniel Parrilla a été recruté par notre équipe de collecte de fonds dans les rues d'Alicante en novembre dernier et a rejoint les rangs des donateurs mensuels. Depuis que son programme de collecte et de sensibilisation dans la rue a été lancé en 2003, l'association espagnole de soutien au HCR (*España con ACNUR*) a rapidement étendu son réseau de mobilisation de fonds, avec quelque 130 collecteurs allant à la rencontre du grand public dans treize villes du pays. En moyenne, ces équipes s'entretiennent chaque jour avec 1 800 personnes

dans des centres commerciaux, des hôpitaux, des centres d'aide juridique et même des gares, en les sensibilisant à la problématique des réfugiés et en leur demandant de soutenir les activités du HCR par des dons mensuels.

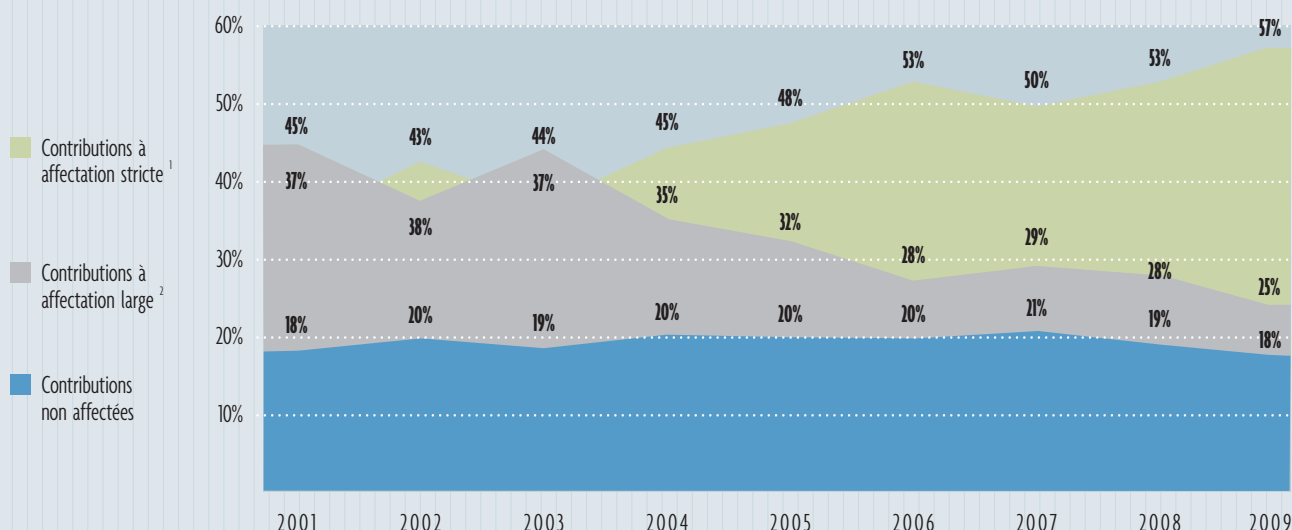
« C'est dur d'être dans la rue, mais c'est aussi extraordinaire » observe Laura García, la coordinatrice du programme « face à face » à Alicante. « Ma motivation, au long de ces trois ans, a été de défendre les réfugiés. Ce sont des gens qui ont un nom - Mahfud, Salim, Rugabire – et une histoire. Nous racontons leur histoire aux gens. Les réalités vécues par les réfugiés semblent lointaines, inconnues ; ce sont des réalités souvent oubliées par les médias. C'est la force du programme « face à face ». Nous voulons faire naître une forte conscience sociale. Le lien tissé au cours d'une conversation de dix minutes est si particulier que la personne qui décide de faire un don s'éloigne toujours en souriant. Pour le collecteur de fonds, c'est gratifiant de découvrir l'empathie et l'humanité. Pour le nouveau membre, c'est très satisfaisant d'agir contre l'injustice ».

En moyenne, les donateurs mensuels demeurent cinq à sept ans dans l'Organisation. En 2009, le HCR a rallié quelque 93 000 donateurs mensuels de plus à travers le monde et ceux-ci ont apporté au total 21 millions de dollars E.-U. à l'Organisation.



Dans une rue d'Alicante, un membre de l'équipe de collecte de fonds plaide la cause des réfugiés auprès d'un donateur mensuel potentiel.

GRAPHIQUE 6 Tendence des affectations - Pourcentage des contributions totales | 2001 - 2009



¹ Contributions affectées au niveau national, thématique et sectoriel.

² Contributions affectées au niveau régional et sous-régional.

Qualité des contributions

Il est crucial pour le HCR de recevoir des contributions suffisamment tôt et non affectées afin d'être en mesure de mener son action auprès des populations qui relèvent de sa compétence à travers le monde. Un soutien financier durable et prévisible est indispensable pour planifier, budgétiser et mettre en oeuvre avec rapidité et efficacité les opérations.

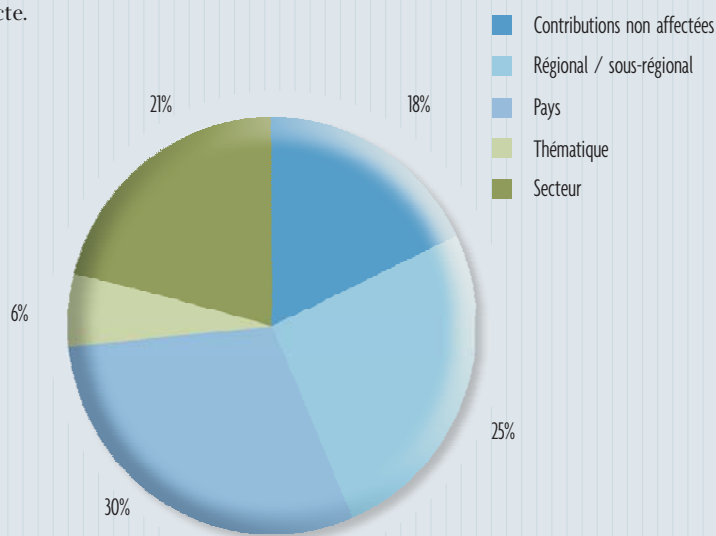
Le **graphique 6** montre que la tendance amorcée en 2004 se poursuit, les contributions au HCR étant de plus en plus soumises à des restrictions et liées à des usages particuliers. Bon nombre de donateurs souhaitent allouer leurs fonds à des projets spécifiques ; cependant, les opérations sur le terrain doivent souvent accomplir un lourd travail de compte rendu et de suivi pour respecter les conditions d'une contribution à affectation stricte. Les Pays-Bas, la Norvège, le Royaume-Uni et le Danemark continuent d'offrir les plus importantes contributions non affectées au HCR.

Le **graphique 7** indique que le montant total des contributions non affectées ou affectées au niveau régional ou sous-régional a diminué, passant à 43 pour cent du total en 2009, contre 47 pour cent en 2008. Les affectations par pays ont augmenté pour atteindre 30 pour cent, les contributions à affectation stricte diminuant légèrement à 21 pour

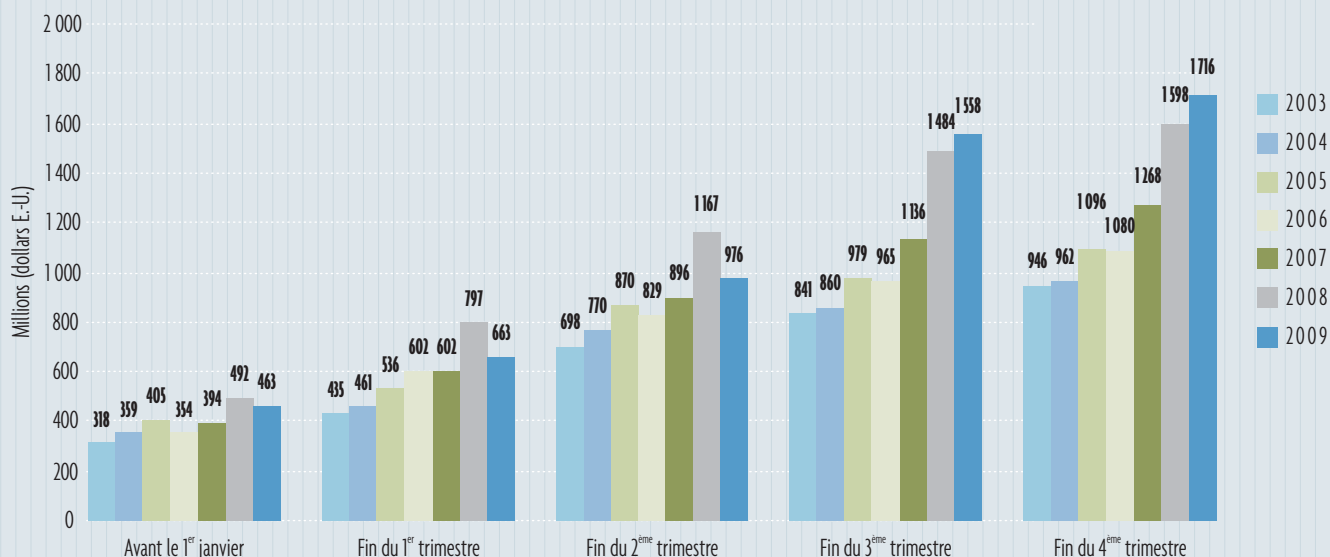
cent. Les secteurs qui ont reçu les contributions affectées les plus élevées ont été ceux couvrant les besoins domestiques, les abris et autres infrastructures, ainsi que la santé et la nutrition.

Les fonds reçus suffisamment tôt dans l'année, voire avant, contribuent dans une grande mesure à la mise en oeuvre efficace des opérations en faveur des populations qui relèvent de notre compétence à travers le monde. Fin 2008, le HCR a reçu 462,7 millions de dollars E.-U., soit 20 pour cent de son budget total, lors de la conférence des annonces de contributions pour l'année 2009. Le **graphique 8** montre que 57 pour cent seulement du montant total des fonds reçus ont été versés au premier semestre, contre 73 pour cent en 2008.

GRAPHIQUE 7 Niveaux d'affectation en 2009



GRAPHIQUE 8 Répartition des contributions dans le temps



Autres revenus

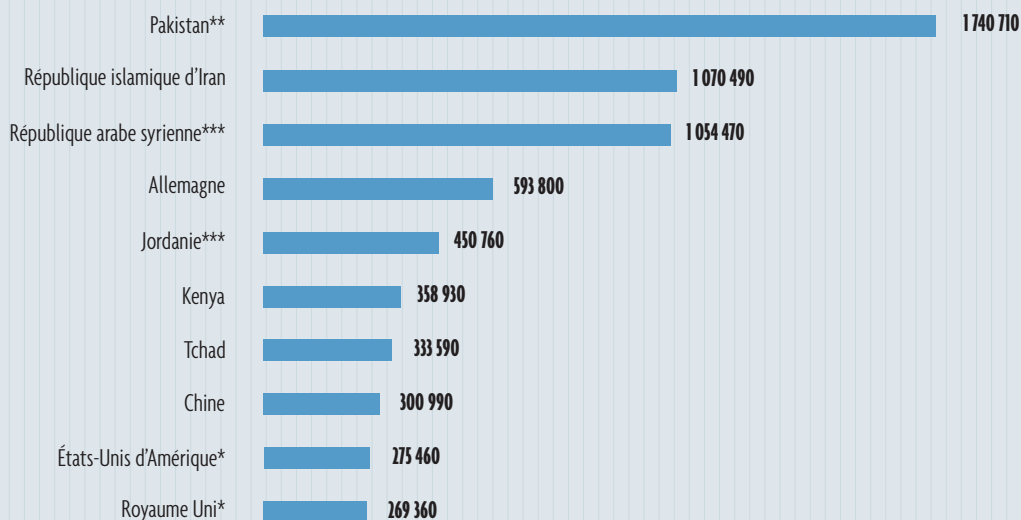
Le HCR a démarré l'exercice 2009 avec un solde de 157,4 millions de dollars E.-U., dont 44,2 millions en fonds non affectés. Le report comprenait 76,4 millions au titre du budget annuel, 72,6 millions au titre du budget supplémentaire et 8,5 millions au titre du programme des JEA.

En 2009, les ajustements de change ont entraîné une perte nette d'1,8 million de dollars E.-U., contre un gain net de 4,3 millions en 2008. Le HCR a encaissé des intérêts à concurrence d'1,7 million de dollars, contre 6,3 millions en 2008.

Contributions des pays d'accueil

Le fait d'offrir l'hospitalité à des populations déplacées représente une lourde charge pour de nombreux pays, notamment pour ceux qui ont des ressources financières limitées. Comme en atteste le **graphique 9**, le Pakistan est demeuré le pays accueillant le plus grand nombre de réfugiés en 2009 ; suivi de la République islamique d'Iran et de la République arabe syrienne. Le Pakistan et la République islamique d'Iran ont offert leur hospitalité principalement à des réfugiés afghans, alors que la population réfugiée en République arabe syrienne était

GRAPHIQUE 9 Population de réfugiés incluant les personnes dans des situations assimilables à celle des réfugiés - Les dix principaux pays hôtes, fin 2009

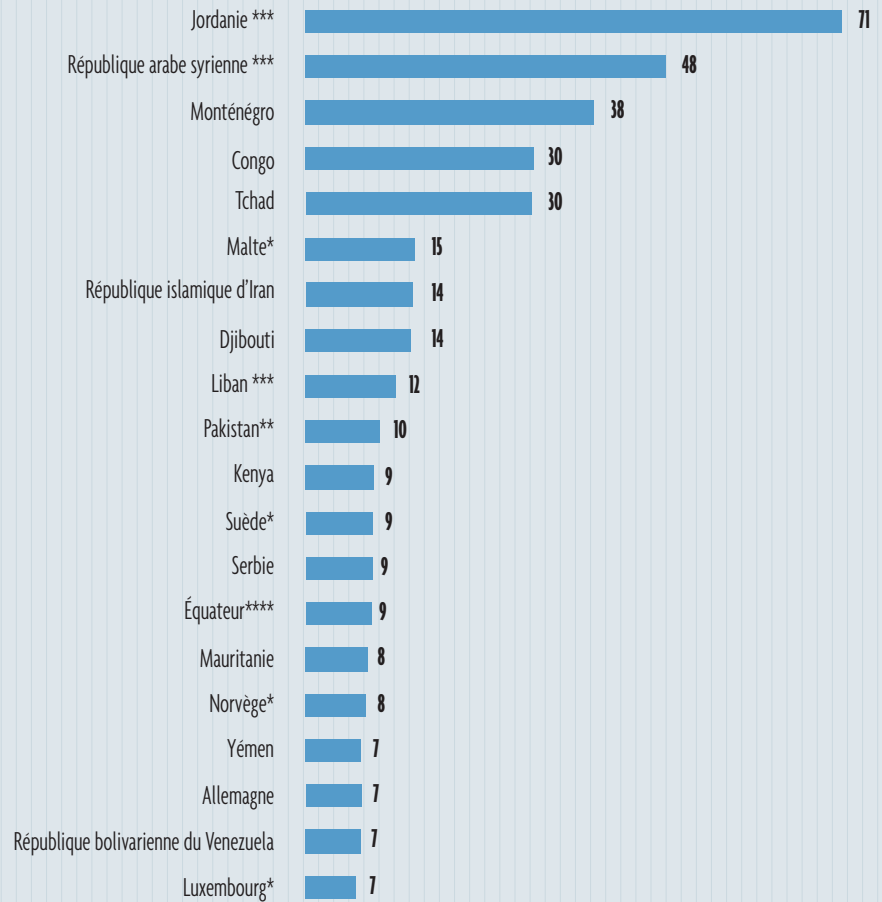


essentiellement iraquienne. Il est possible de se faire une idée de l'impact produit par la présence des réfugiés en comparant le nombre de réfugiés à la taille de la population locale ou au PIB par habitant du pays d'accueil. Comme le montre le **graphique 10**, la Jordanie et la République arabe syrienne ont accueilli le plus grand nombre de réfugiés, et de loin, si l'on tient

compte de la taille de leur population ; le Monténégro se classe en troisième position. De même, le **graphique 11** indique que le Pakistan, la République démocratique du Congo et le Zimbabwe recevaient le plus grand nombre de réfugiés par rapport à leur PIB par habitant, ce qui témoigne de la lourde charge supportée par les économies de ces pays.

GRAPHIQUE 10

**Nombre de réfugiés par 1 000 habitants
20 principaux pays d'accueil, fin 2009
(Les réfugiés comprennent les personnes dans une situation assimilable à celle des réfugiés)**



¹ Source des statistiques démographiques: Nations Unies, Division de la population, World Population Prospects. The 2008 Revision, New York, 2009. Tous les chiffres sont arrondis.

* Estimation du HCR basée sur les demandeurs d'asile reconnus en tant que tels durant les dix dernières années.

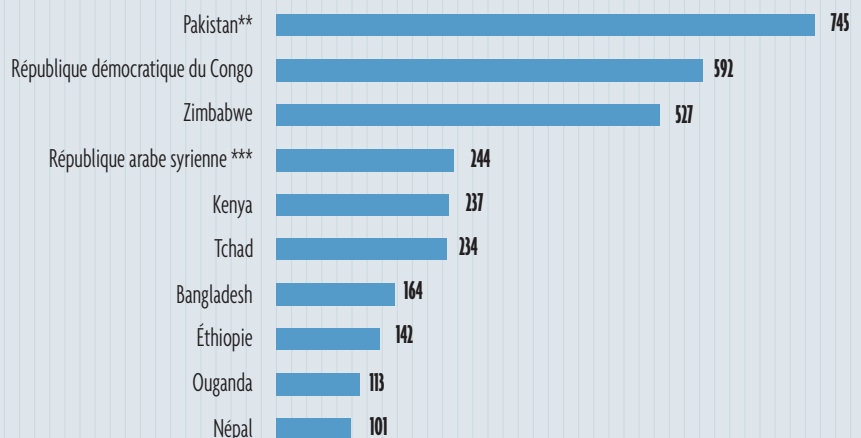
** Pakistan: Les chiffres relatifs à la population réfugiée au Pakistan comprennent les réfugiés afghans reconnus (2 800), les Afghans inscrits dans les villages de réfugiés qui bénéficient de l'aide du HCR (758 600), et les Afghans enregistrés hors des villages de réfugiés qui vivent dans une situation assimilable à celle des réfugiés (981 300). Les individus appartenant à ces catégories se sont vu délivrer une attestation d'enregistrement par les autorités pakistanaïses. Depuis l'opération de recensement achevée en 2007, les Afghans vivant hors des villages de réfugiés sont classés dans la catégorie « situation assimilable à celle des réfugiés ». Ils ne reçoivent pas d'aide matérielle directe du HCR mais bénéficient des activités de plaidoyer et d'un appui à la réintégration dès leur retour.

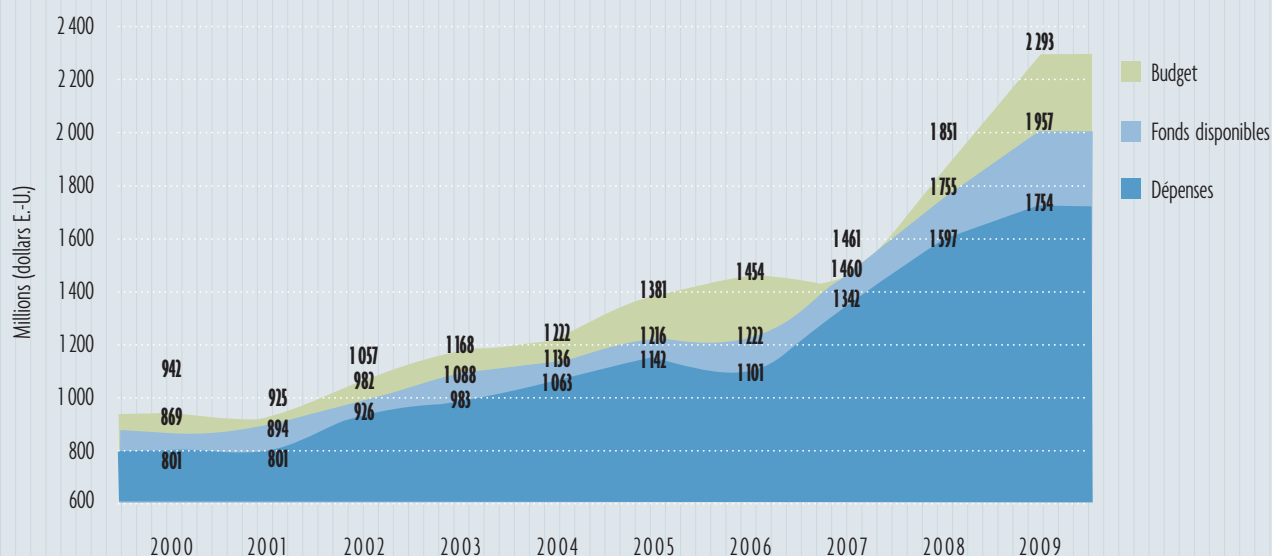
*** Estimation des autorités

**** Equateur, Venezuela (République bolivarienne du): Les chiffres comprennent les Colombiens qui vivent dans une situation assimilable à celle des réfugiés.

GRAPHIQUE 11

**Nombre de réfugiés par PIB et par habitant¹
10 principaux pays d'accueil, fin 2009**





Note: Inclut le Budget ordinaire des Nations Unies et les JEA. Les fonds comprennent les contributions volontaires, les revenus secondaires, les ajustements, les transferts et le solde en début d'exercice.

Gestion des fonds

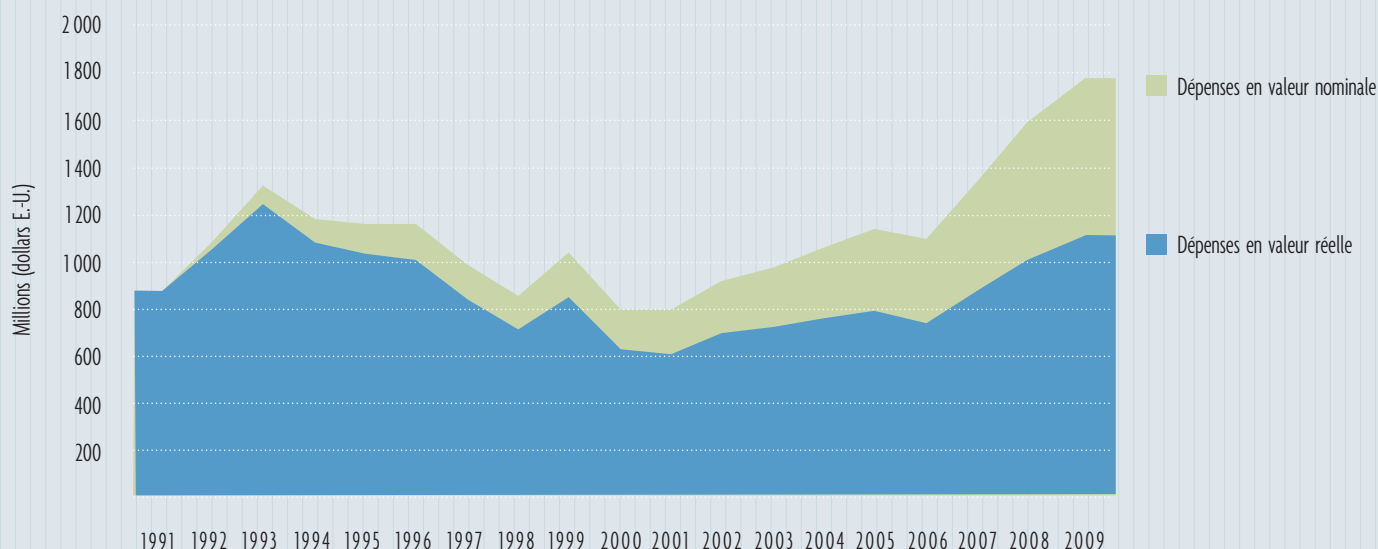
En dépit du montant record de fonds reçus par le HCR en 2009, le budget total, de 2,3 milliards de dollars E.-U., a accusé un déficit de 584,6 millions, privant de financement 25 pour cent des opérations budgétées. Si le Budget-programme annuel a été intégralement financé, des déficits ont été enregistrés dans un certain nombre de programmes supplémentaires, bien que le montant global des contributions à ces budgets ait augmenté en 2009. Grâce au soutien positif de certains donateurs, le HCR a pu consacrer 141,4 millions de dollars E.-U. de plus qu'en 2008 à des programmes, principalement pour remédier à la situation

des déplacés internes au Pakistan et à Sri Lanka et pour faire face à la crise iraquienne.

Le **graphique 12** fait apparaître la forte progression des besoins totaux par rapport à 2008, attribuée à l'augmentation des budgets des programmes supplémentaires. Le **tableau 2** montre que si l'ensemble des opérations en faveur des déplacés internes à travers le monde ont été financées à un peu plus de 90 pour cent, le niveau moyen de financement d'autres programmes supplémentaires est proche de 59 pour cent seulement.

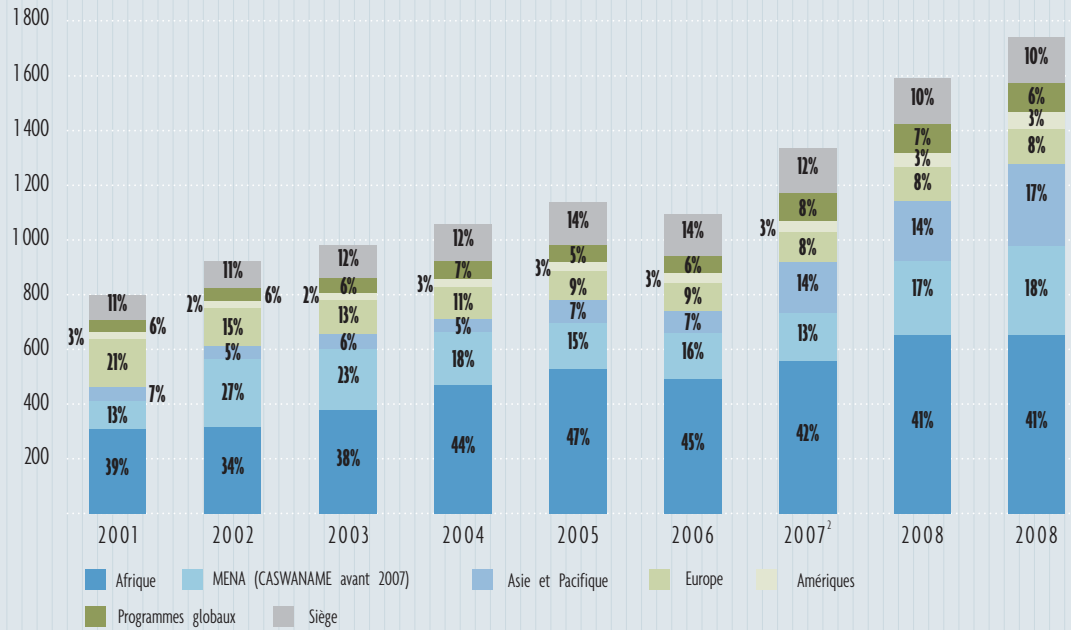
Si les dépenses du HCR ont augmenté sensiblement au cours des dix dernières années, le montant en valeur réelle est cependant inférieur au montant atteint en 1993, comme l'indique le **graphique 13**.

GRAPHIQUE 13 Dépenses en valeur réelle et nominale



Note: Les dépenses en valeur réelle ont été ajustées en utilisant l'indice américain des prix à la consommation et en prenant 1991 comme année de référence.

Dépenses par région
Budgets-programmes annuel et supplémentaire¹ (millions de dollars E.-U.)



¹ Inclut le Budget ordinaire des Nations Unies et n'inclut pas les JEA.

² A partir de 2007, CASWANAME est devenu MENA et les pays de l'Asie centrale et de l'Asie du Sud-Ouest ont été déplacés sous la région Asie et Pacifique.

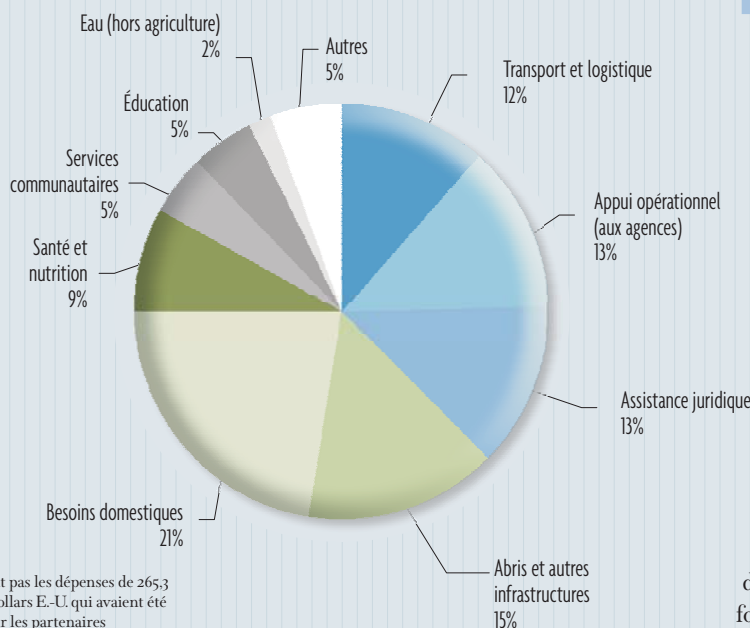
Le **graphique 14** illustre la proportion des dépenses par région au regard du budget total de l'année 2009. Si le montant total des dépenses a augmenté en Afrique, le pourcentage par rapport au budget total est en réalité en légère diminution, puisqu'il est passé de 41 à 38 pour cent. Les dépenses en Asie ont augmenté, passant de 14 à 17 pour cent par rapport à 2008.

Les dépenses totales par secteur sont présentées dans le **graphique 15**. Cette ventilation est fondée sur les informations reçues à la date de clôture des comptes de l'exercice 2009 et ne comprend pas les dépenses

qui n'avaient pas encore été signalées par nos partenaires d'exécution. Les dépenses au titre des abris et des autres infrastructures ont progressé jusqu'à 6 pour cent environ et la part de l'assistance juridique, à hauteur de 13 pour cent, est demeurée constante.

Il résulte du **graphique 16** que les dépenses pour l'aide d'urgence ont augmenté de 5 pour cent en 2009. Les dépenses concernant la gestion, l'administration et l'appui des programmes, l'assistance sous forme de soins et d'entretien et les solutions durables sont demeurées plus ou moins constantes, en dollars, par rapport à l'année 2008.

Dépenses opérationnelles par secteur en 2009
Budgets-programmes annuel et supplémentaire



Note: N'inclut pas les dépenses de 265,3 millions de dollars E.-U. qui avaient été rapportées par les partenaires d'exécution au moment de la clôture des comptes de 2009.

Conclusion

Le HCR est extrêmement reconnaissant du soutien financier et politique qui lui a été accordé en 2009. Ce soutien s'est traduit par une augmentation des contributions reçues, qui ont atteint un montant record en 2009, et a permis à l'Organisation d'accroître ses activités de protection et d'assistance auprès des bénéficiaires à travers le monde. La crise financière mondiale a eu un impact négatif sur l'économie de plusieurs grands pays donateurs mais les réductions ont été largement compensées par les contributions de nouveaux bailleurs de fonds et par l'augmentation générale des montants offerts par d'autres. Le HCR a de ce fait été en mesure de mettre intégralement en œuvre son Budget-programme annuel, de répondre à de nouvelles situations d'urgence et d'accroître le niveau général de l'assistance fournie au moyen de programmes supplémentaires. La mise en œuvre

expérimentale du processus d'évaluation des besoins globaux a fourni à l'Organisation et aux donateurs des informations utiles pour mener à bien la réforme du budget et de la programmation en 2010. Bien que les perspectives demeurent incertaines pour 2010,

le processus d'évaluation des besoins globaux, associé à la méthodologie du Cadre de résultats, donnera au HCR davantage de moyens pour mettre en évidence l'ensemble des besoins et pour remédier aux effets d'un éventuel déficit de financement.

GRAPHIQUE 16 Dépenses par type d'assistance | 2000 - 2009

Budgets-programmes annuel et supplémentaire / Budget ordinaire des Nations Unies (millions de dollars E.-U.)

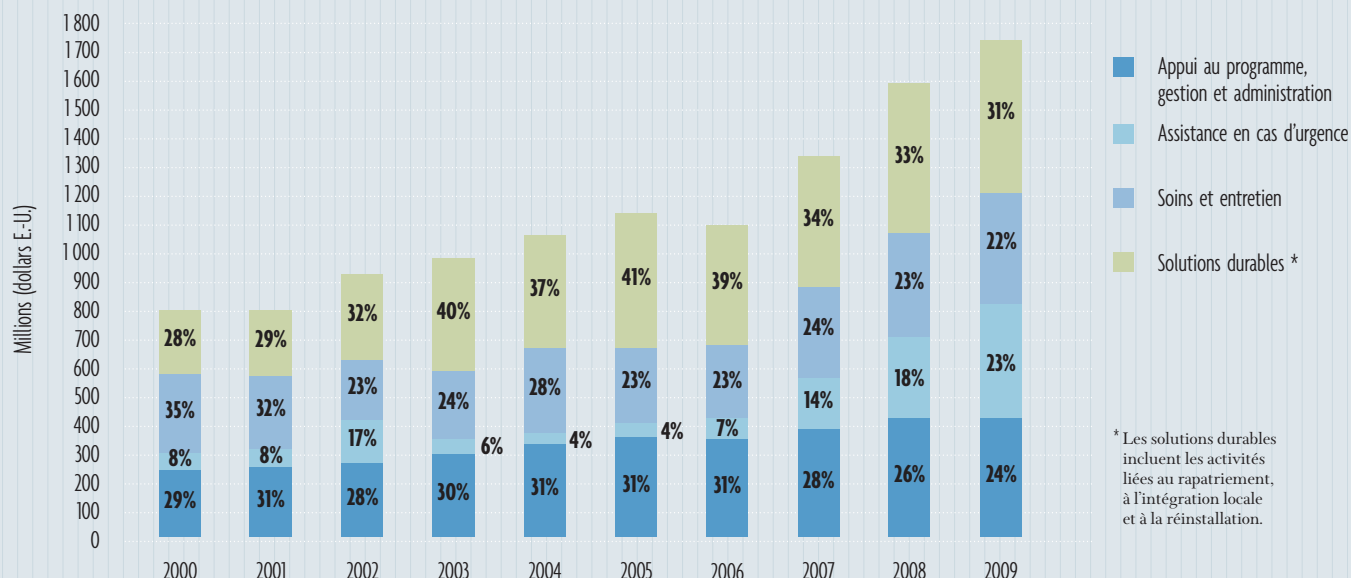


Tableau 1: Budget et dépenses (dollars E.-U.)

Région	Budget annuel approuvé par l'ExCom	Budget final			Dépenses		
		Budget annuel	Budget supplémentaire	Total	Budget annuel	Budget supplémentaire	Total
Afrique centrale et Grands Lacs	226 428 090	255 026 462	68 537 170	323 563 632	234 075 979	57 040 908	291 116 886
Afrique orientale et Corne de l'Afrique	129 695 264	158 471 922	217 407 003	375 878 925	147 844 802	125 114 334	272 959 136
Afrique occidentale	48 897 152	52 676 404	10 008 377	62 684 781	48 857 850	5 868 500	54 726 350
Afrique australe	40 915 049	46 946 741	7 951 193	54 897 934	38 844 647	3 542 155	42 386 802
Afrique du Nord	10 204 272	18 412 034	13 870 164	32 282 198	16 855 393	12 145 501	29 000 894
Moyen-Orient	39 916 657	44 733 253	385 271 276	430 004 529	35 819 458	248 051 153	283 870 612
Asie du Sud-Ouest	87 665 540	99 630 203	127 630 263	227 260 466	87 895 026	104 264 459	192 159 485
Asie centrale	4 967 401	5 383 169	0	5 383 169	4 841 220	0	4 841 220
Asie du Sud	24 908 260	30 349 364	32 625 509	62 974 873	26 386 808	29 484 501	55 871 309
Asie de l'Est et Pacifique	47 400 349	54 491 238	2 292 326	56 783 564	46 673 901	2 031 517	48 705 418
Europe orientale	56 354 692	61 528 256	28 193 824	89 722 080	40 443 649	17 852 398	58 296 047
Europe du Sud-Est	35 337 420	40 215 438	7 349 055	47 564 493	36 384 427	1 867 755	38 252 182
Europe centrale et États baltes	13 760 948	14 870 832	1 794 650	16 665 482	13 151 995	1 452 914	14 604 909
Europe occidentale	20 896 570	26 271 961	0	26 271 961	23 382 846	0	23 382 846
Amérique du Nord et Caraïbe	5 867 503	5 330 893	0	5 330 893	5 249 157	0	5 249 157
Amérique latine	28 241 240	30 778 251	24 625 949	55 404 200	29 135 432	19 619 726	48 755 158
Programmes globaux	114 119 449	131 662 743	6 228 272	137 891 015	109 193 671	2 927 292	112 120 962
Siège ¹	146 661 014	167 370 147	4 267 961	171 638 108	162 963 229	3 112 125	166 075 354
Total des activités programmées	1 082 236 870	1 244 149 311	938 052 992	2 182 202 303	1 107 999 490	634 375 238	1 742 374 728
Réserve opérationnelle	108 223 700	28 637 233		28 637 233			
Sous-total	1 190 460 570	1 272 786 544	938 052 992	2 210 839 536	1 107 999 490	634 375 238	1 742 374 728
« Activités nouvelles ou additionnelles - liées au mandat » ²	90 000 000	7 674 026		7 674 026			
Côuts d'appui			62 733 130	62 733 130			
Jeunes Experts Associés ²	10 000 000	12 140 000		12 140 000	12 121 513		12 121 513
Total³	1 290 460 570	1 292 600 570	1 000 786 122	2 293 386 692	1 120 121 003	634 375 238	1 754 496 241

Note: N'inclut pas les coûts d'appui indirects prélevés sur les contributions pour les programmes supplémentaires et les « activités nouvelles ou additionnelles - liées au mandat ».

¹ Inclut le Budget ordinaire des Nations Unies comme suit: Budget approuvé par l'ExCom de 32 550 470 dollars E.-U.; budget final de 46 030 758 dollars E.-U. et dépenses de 46 030 758 dollars E.-U.

² La Réserve pour les « Activités nouvelles ou additionnelles - liées au mandat » a été augmentée de 15 millions de dollars E.-U. conformément à la décision prise à la 60e session du Comité exécutif en octobre 2009. Le budget relatif aux Jeunes experts associés a été augmenté de 2 140 000 dollars E.-U.

³ Les dépenses au titre du Budget-programme annuel de 2009 n'incluent pas le montant de 35 754 953 dollars E.-U. relatif au Fonds des prestations au personnel pour le programme de cessation volontaire de service.

Tableau 2: Programmes supplémentaires: Budget, revenus et dépenses (dollars E.-U.)

Budget-programme supplémentaire	Budget	Revenus issus des contributions	Autres fonds disponibles	Total des fonds disponibles	Total des dépenses
Préparation et réponse liées à la grippe aviaire et humaine dans les camps	3 936 347	2 991 595	757 032	3 748 627	3 009 575
Crise du Caucase	30 000 000	17 851 106	2 546 799	20 397 905	17 822 949
Solutions globales en faveur de la situation de réfugiés prolongée en Serbie	7 863 489	1 118 453	749 302	1 867 755	1 867 755
Solutions durables pour les Burundais réfugiés en Tanzanie depuis 1972	28 172 200	20 884 241	4 175 240	25 059 481	23 431 466
Assistance d'urgence pour les réfugiés somaliens à Dadaab	70 149 109	19 478 767	9 193 019	28 671 786	18 678 918
Réponse à la situation iraquienne	397 500 000	247 524 379	15 408 846	262 933 225	239 844 498
Myanmar - Cyclone tropical Nargis	2 303 342	1 175 913	1 032 629	2 208 542	1 891 846
Afrique du Nord (Amélioration de la protection des réfugiés au sein de mouvements migratoires plus larges en Afrique du Nord)	2 161 466	0	1 582 752	1 582 752	1 582 752
Programme post-rapatriement (PRRLP) en Éthiopie, au Kenya et en Ouganda	6 500 000	372 276	1 196 126	1 568 402	1 552 131
Protection et assistance aux réfugiés et aux déplacés internes au Darfour	41 634 902	22 328 541	8 012 439	30 340 980	25 563 178
Régions hôtes et celles affectées par la présence de réfugiés au Pakistan (RAHA)	5 400 000	2 300 000	(161 000)	2 139 000	2 107 127
Rapatriement des réfugiés mauritaniens depuis le Sénégal et le Mali vers la Mauritanie	10 740 205	6 422 631	2 745 454	9 168 085	9 042 077
Retour et réintégration des réfugiés soudanais et des déplacés internes	57 004 800	39 343 025	8 651 884	47 994 909	42 124 510
Situation somalienne	53 748 000	38 944 065	(126 319)	38 817 746	31 244 749
Afrique occidentale - Intégration sur place des réfugiés libériens	6 671 301	3 473 849	(243 169)	3 230 680	2 515 738
Sahara occidental - Mesures de rétablissement de la confiance	4 237 562	2 580 768	1 358 972	3 939 740	3 662 265
Inondations au Yémen	850 237	59 800	795 464	855 264	836 759
Situation zimbabwéenne	8 427 138	5 259 633	(58 422)	5 201 211	3 466 711
Sous-total	737 300 098	432 109 041	57 617 048	489 726 089	430 245 004
Victimes du tremblement de terre en Chine	0	0	504 555	504 555	0
Module global en faveur des déplacés internes	3 983 249	1 437 283	2 491 421	3 928 704	1 090 936
Déplacés internes en République centrafricaine	3 205 261	2 036 855	875 807	2 912 662	2 229 636
Déplacés internes au Tchad	12 517 393	6 482 524	871 441	7 353 965	6 346 867
Déplacés internes en Colombie	24 235 500	22 412 723	849 264	23 261 987	17 821 609
Déplacés internes en Côte d'Ivoire	1 228 551	1 150 003	275 607	1 425 610	941 907
Déplacés internes au Kenya	3 961 051	1 073 751	1 555 481	2 629 232	2 340 635
Déplacés internes au Libéria	0	0	274 660	274 660	0
Déplacés internes au Pakistan, dans la Province-Frontière du Nord-Ouest	130 194 255	124 346 568	(5 435 369)	118 911 199	101 412 343
Déplacés internes au Sud-Soudan	0	0	33 862	33 862	0
Déplacés internes à Sri Lanka	34 613 232	35 914 087	(2 308 790)	33 605 297	29 367 288
Déplacés internes en République démocratique du Congo	29 305 506	26 976 502	(1 024 856)	25 951 646	24 966 880
Déplacés internes en Ouganda	10 928 147	8 623 692	1 483 240	10 106 931	9 674 033
Déplacés internes au Yémen	9 313 879	9 281 201	(422 336)	8 858 865	7 938 101
Sous-total - Programmes en faveur des déplacés internes	263 486 024	239 735 189	23 987	239 759 175	204 130 234
Total des Budgets-programmes supplémentaires	1 000 786 122	671 844 230	57 641 034	729 485 264	634 375 238

Les autres fonds disponibles incluent le report de 2008, les coûts d'appui, les annulations sur les dépenses des années précédentes et les autres ajustements. Les budgets-programmes supplémentaires incluent des coûts d'appui de 7 pour cent prélevés sur les contributions reçues (47 561 475 dollars E.-U.)

Tableau 2A: Programme supplémentaire pour la préparation et la réponse liées à la grippe aviaire et humaine dans les sites

Région	Pays / Lieu	Budget final	Dépenses
Afrique occidentale	Activités régionales	269 262	269 262
Afrique orientale et Corne de l'Afrique	Éthiopie	56 251	56 251
	Kenya	78 473	78 473
	Soudan	44 743	44 743
	Ouganda	80 620	80 620
	Burundi	28 899	28 899
Afrique centrale et Grands Lacs	Cameroun	10 000	10 000
	République démocratique du Congo	7 533	7 533
	Rwanda	19 408	19 408
Afrique australe	Afrique du Sud	43 663	43 663
	Zimbabwe	32 000	32 000
Moyen-Orient et Afrique du Nord	Yémen	171 980	171 980
Asie et Pacifique	Bangladesh	117 214	117 214
	Malaisie	63 057	63 057
	Myanmar	76 613	76 613
	Pakistan	44 055	44 055
Europe	République de Moldova	29 449	29 449
Programmes globaux	Activités opérationnelles	1 361 112	1 049 198
	Appui au terrain	1 144 497	787 158
Sous-total		3 678 829	3 009 575
Coûts d'appui de 7%		257 518	
Total de l'Appel		3 936 347	3 009 575

Tableau 2B: Programme supplémentaire pour la crise au Caucase

Région	Pays / Lieu	Budget final	Dépenses
Europe orientale	Géorgie	28 040 248	17 698 822
	Fédération de Russie	124 127	124 127
Sous-total		28 164 375	17 822 949
Coûts d'appui de 7%		1 835 625	
Total de l'Appel		30 000 000	17 822 949

Tableau 2C: Programme supplémentaire pour les solutions globales en faveur de la situation de réfugiés prolongée en Serbie

Région	Pays / Lieu	Budget final	Dépenses
Europe	Croatie	488 155	199 868
	Serbie	6 860 900	1 667 887
Sous-total		7 349 055	1 867 755
Coûts d'appui de 7%		514 434	
Total de l'Appel		7 863 489	1 867 755

Tableau 2 D: Programme supplémentaire pour les solutions durables en faveur des Burundais réfugiés en Tanzanie depuis 1972

Région	Pays / Lieu	Budget final	Dépenses
Afrique centrale et Grands Lacs	Burundi	5 546 815	4 892 554
	Tanzanie	20 811 809	18 538 912
Sous-total		26 358 624	23 431 466
Coûts d'appui de 7%		1 813 576	
Total de l'Appel		28 172 200	23 431 466

Tableau 2 E: Programme supplémentaire pour l'assistance d'urgence en faveur des réfugiés somaliens à Dadaab

Région	Pays / Lieu	Budget final	Dépenses
Afrique orientale et Corne de l'Afrique	Kenya	65 559 915	18 678 918
Sous-total		65 559 915	18 678 918
Coûts d'appui de 7%		4 589 194	
Total de l'Appel		70 149 109	18 678 918

Tableau 2 F: Programme supplémentaire pour la Situation iraquienne

Région	Pays / Lieu	Budget final	Dépenses
Moyen-Orient et Afrique du Nord	Arabie Saoudite	394 909	215 328
	Égypte	3 269 768	2 337 677
	Émirats arabes unis	79 132	79 132
	Iraq	165 009 467	88 754 209
	Jordanie	44 966 843	38 894 590
	Liban	6 566 945	6 182 668
	République arabe syrienne	127 714 185	95 578 527
	Activités régionales	17 415 886	1 589 565
	République islamique d'Iran	790 000	700 934
Asie et Pacifique	Slovaquie	99 000	2 951
	Turquie	1 695 650	1 449 263
Amériques	Argentine	1 046 861	1 046 861
	Brésil	1 008 331	1 008 331
Siège	Opération d'urgence en Iraq	2 664 319	2 003 763
Sous-total		372 721 296	239 844 498
Coûts d'appui de 7%		24 778 704	
Total de l'Appel		397 500 000	239 844 498

Tableau 2 G: Programme supplémentaire en faveur du Myanmar - Cyclone tropical Nargis

Région	Pays / Lieu	Budget final	Dépenses
Asie et Pacifique	Myanmar	2 152 656	1 891 846
Sous-total		2 152 656	1 891 846
Coûts d'appui de 7%		150 686	
Total de l'Appel		2 303 342	1 891 846

Tableau 2 H: Programme supplémentaire pour l'Afrique du Nord (Amélioration de la protection des réfugiés au sein de mouvements migratoires plus larges en Afrique du Nord)

Région	Pays / Lieu	Budget final	Dépenses
Moyen-Orient et Afrique du Nord	Algérie	292 878	211 154
	Jamahiriyah arabe libyenne	32 780	28 151
	Maroc	381 871	313 975
	Tunisie	412 277	252 478
	Activités régionales	1 041 660	776 995
Sous-total		2 161 466	1 582 752
Coûts d'appui de 7%			
Total de l'Appel		2 161 466	1 582 752

Tableau 2 I: Programme supplémentaire pour le Programme post-rapatriement en Éthiopie, au Kenya et en Ouganda

Région	Pays / Lieu	Budget final	Dépenses
Afrique orientale et Corne de l'Afrique	Éthiopie	1 401 869	304 004
	Kenya	1 401 869	623 231
	Ouganda	3 271 028	624 896
Sous-total		6 074 766	1 552 131
Coûts d'appui de 7%		425 234	
Total de l'Appel		6 500 000	1 552 131

Tableau 2 J: Programme supplémentaire pour la protection et l'assistance aux réfugiés et déplacés internes au Darfour (Soudan)

Région	Pays / Lieu	Budget final	Dépenses
Afrique orientale et Corne de l'Afrique	Soudan	38 784 825	25 347 041
Siège	Groupe chargé de la Situation Tchad / Soudan	282 088	216 136
Sous-total		39 066 913	25 563 178
Coûts d'appui de 7%		2 567 989	
Total de l'Appel		41 634 902	25 563 178

Tableau 2 K: Programme supplémentaire pour les régions hôtes et celles affectées par la présence de réfugiés au Pakistan

Région	Pays / Lieu	Budget final	Dépenses
Asie et Pacifique	Pakistan	5 058 731	2 107 127
Sous-total		5 058 731	2 107 127
Coûts d'appui de 7%		341 269	
Total de l'Appel		5 400 000	2 107 127

Tableau 2 L: Programme supplémentaire pour le rapatriement des réfugiés mauritaniens depuis le Sénégal et le Mali vers la Mauritanie

Région	Pays / Lieu	Budget final	Dépenses
Afrique occidentale	Sénégal	2 356 476	2 141 593
Moyen-Orient et Afrique du Nord	Mauritanie	7 683 387	6 900 484
Sous-total		10 039 863	9 042 077
Coûts d'appui de 7%		700 341	
Total de l'Appel		10 740 204	9 042 077

Tableau 2 M: Programme supplémentaire pour le retour et la réintégration des réfugiés soudanais et des déplacés internes

Région	Pays / Lieu	Budget final	Dépenses
Afrique orientale et Corne de l'Afrique	Éthiopie	3 049 478	1 644 386
	Kenya	3 420 801	1 340 709
	Ouganda	3 453 375	2 574 026
	Soudan	42 019 891	36 002 340
Moyen-Orient et Afrique du Nord	Égypte	756 153	91 336
	Bureau du Directeur pour l'Afrique	44 700	0
	Groupe chargé de la Situation Tchad / Soudan	504 125	503 320
Siège	Auditeur résident	236 000	- 31 607
Sous-total		53 484 523	42 124 510
Coûts d'appui de 7%		3 520 277	
Total de l'Appel		57 004 800	42 124 510

Tableau 2 N: Programme supplémentaire pour la Situation somalienne

Région	Pays / Lieu	Budget final	Dépenses
Afrique orientale et Corne de l'Afrique	Djibouti	2 382 974	1 570 860
	Éthiopie	17 179 635	10 970 685
	Somalie	21 339 682	13 319 011
Moyen-Orient	Yémen	9 389 277	5 381 281
Siège	Bureau du Directeur pour l'Afrique	117 729	2 913
Sous-total		50 409 297	31 244 749
Coûts d'appui de 7%		3 338 703	
Total de l'Appel		53 748 000	31 244 749

Tableau 2 O: Programme supplémentaire pour l'intégration sur place des réfugiés libériens en Afrique occidentale

Région	Pays / Lieu	Budget final	Dépenses
Afrique occidentale	Côte d'Ivoire	1 882 587	689 085
	Gambie	548 492	155 669
	Ghana	2 354 878	583 872
	Guinée	1 454 130	1 087 112
Sous-total		6 240 087	2 515 738
Coûts d'appui de 7%		431 214	
Total de l'Appel		6 671 301	2 515 738

Tableau 2 P: Programme supplémentaire pour l'Opération au Sahara occidental - Mesures de rétablissement de la confiance

Région	Pays / Lieu	Budget final	Dépenses
Afrique du Nord	Territoire du Sahara occidental	4 025 311	3 662 265
Sous-total		4 025 311	3 662 265
Coûts d'appui de 7%		212 251	-
Total de l'Appel		4 237 562	3 662 265

Tableau 2 Q: Programme supplémentaire pour les inondations au Yémen

Région	Pays / Lieu	Budget final	Dépenses
Moyen-Orient et Afrique du Nord	Yémen	794 614	836 759
Sous-total		794 614	836 759
Coûts d'appui de 7%		55 623	
Total de l'Appel		850 237	836 759

Tableau 2 R: Programme supplémentaire pour la Situation zimbabwéenne

Région	Pays / Lieu	Budget final	Dépenses
Afrique centrale et Grands Lacs	Tchad	300	219
Afrique australe	Afrique du Sud	2 230 529	1 170 003
	Botswana	389 408	164 887
	Mozambique	420 561	113 682
	Zambie	230 530	7 921
	Zimbabwe	4 604 802	2 009 999
Sous-total		7 875 830	3 466 711
Coûts d'appui de 7%		551 308	
Total de l'Appel		8 427 138	3 466 711

Tableau 2 S: Programme supplémentaires pour les opérations en faveur des déplacés internes

Région	Pays / Lieu	Budget en cours	Coûts d'appui de 7%	Budget final	Dépenses
Afrique centrale et Grands Lacs	Déplacés internes en République centrafricaine	2 998 080	207 181	3 205 261	2 229 636
	Déplacés internes au Tchad	11 698 498	818 895	12 517 393	6 346 867
	Déplacés internes en République démocratique du Congo	27 415 827	1 889 679	29 305 506	24 966 880
Afrique orientale et Corne de l'Afrique	Déplacés internes en Ouganda	10 180 619	587 489	10 768 108	9 513 508
	Déplacés internes au Kenya	3 701 916	259 135	3 961 051	2 340 635
Afrique occidentale	Déplacés internes en Côte d'Ivoire	1 142 552	85 999	1 228 551	941 907
Moyen-Orient	Déplacés internes au Yémen	8 742 117	571 762	9 313 879	7 938 101
Asie du Sud-Ouest	Déplacés internes au Pakistan (dans la Province-Frontière du Nord-Ouest)	121 737 477	8 456 778	130 194 255	101 412 343
Asie du Sud	Déplacés internes à Sri Lanka	32 508 295	2 104 937	34 613 232	29 367 288
Amérique latine	Déplacés internes en Colombie	22 570 757	1 406 743	23 977 500	17 564 534
Programmes globaux	Module global en faveur des déplacés internes	3 722 663	260 586	3 983 249	1 090 936
Siège	Déplacés internes en Ouganda	160 039		160 039	160 039
	Déplacés internes en Colombie	258 000		258 000	257 560
Total	Total des opérations en faveur des déplacés internes	246 836,840	16 649 184	263 486 024	204 130 234

Tableau 3: Total des contributions en 2009 (dollars E.-U.)

Donateur	Budget annuel	Budget supplémentaire	JEA	Total
Donateurs gouvernementaux et Commission européenne				
États-Unis d'Amérique	298 236 728	341 139 800	1 350 000	640 726 528
Commission européenne	73 523 952	53 423 709	0	126 947 661
Japon	82 029 299	28 103 123	421 293	110 553 715
Suède	81 103 655	26 080 742	701 000	107 885 397
Pays-Bas	68 385 027	10 898 454	1 333 750	80 617 231
Norvège	48 437 727	11 274 754	930 131	60 642 612
Allemagne	31 626 903	21 692 998	1 210 073	54 529 973
Danemark	45 624 192	5 610 273	898 443	52 132 909
Canada	24 670 942	20 778 102	112 797	45 561 841
Royaume-Uni	35 924 648	6 072 714	0	41 997 362
Espagne ¹	25 816 974	12 920 269	801 953	39 539 195
Australie	18 495 770	14 308 741	68 994	32 873 505
Émirats arabes unis	54 000	30 000 000	0	30 054 000
Finlande	20 781 624	5 231 451	867 485	26 880 561
Suisse	21 606 058	3 486 441	515 242	25 607 741
Belgique	17 327 107	5 798 262	715 598	23 840 967
France	17 508 474	5 693 187	8 334	23 209 996
Italie	9 512 991	4 339 760	1 597 033	15 449 784
Irlande	9 227 527	2 622 359	0	11 849 886
Luxembourg	10 173 051	786 838	117 342	11 077 231
Arabie Saoudite	421 325	6 000 000	0	6 421 325
Fédération de Russie	1 000 000	3 000 000	0	4 000 000
Nouvelle-Zélande	3 500 583	0	0	3 500 583
République de Corée	2 900 000	300 000	28 221	3 228 221
Inde	8 008	2 491 713	0	2 499 721
Autriche	2 070 738	0	176 940	2 247 678
Oman	100 000	2 000 000	0	2 100 000
Hongrie	2 042 668	0	0	2 042 668
Portugal	1 779 290	0	0	1 779 290
Grèce	1 651 435	100 000	0	1 751 435
Koweït	1 000 000	0	0	1 000 000
Roumanie	70 323	520 394	0	590 717
République tchèque	288 684	260 417	0	549 100
Maroc	500 000	0	0	500 000
Liechtenstein	286 807	43 066	147 243	477 116
Turquie	200 000	200 000	0	400 000
Estonie	139 370	128 983	0	268 352
Chine	250 000	0	0	250 000

Donateur	Budget annuel	Budget supplémentaire	JEA	Total
Monaco	157 368	0	0	157 368
Slovénie	40 000	70 225	0	110 225
Algérie	100 000	0	0	100 000
Chili	100 000	0	0	100 000
Mexique	100 000	0	0	100 000
Andorre	64 387	20 744	0	85 131
Équateur	85 000	0	0	85 000
Chypre	75 678	0	0	75 678
Malte	71 429	0	0	71 429
Brésil	0	50 000	0	50 000
Israël	50 000	0	0	50 000
Croatie	24 000	7 000	0	31 000
Azerbaïdjan	20 000	0	0	20 000
Saint-Siège	20 000	0	0	20 000
Thaïlande	20 000	0	0	20 000
Costa Rica	14 973	0	0	14 973
République slovaque	14 306	0	0	14 306
Singapour	10 000	0	0	10 000
Uruguay	10 000	0	0	10 000
Bulgarie	7 000	0	0	7 000
Bahamas	2 000	0	0	2 000
Philippines	2 000	0	0	2 000
Burundi	778	0	0	778
Sous-total	959 264 798	625 454 519	12 001 872	1 596 721 189
Donateurs intergouvernementaux				
Initiative des pays des Grands Lacs dans la lutte contre le sida (GLIA)	2 816 311	0	0	2 816 311
Autorité intergouvernementale pour le développement (IGAD)	2 487 596	0	0	2 487 596
Fonds de l'OPEP pour le développement international	1 142 370	0	0	1 142 370
Banque de développement du Conseil de l'Europe (CEB)	486 943	0	0	486 943
Programme du Golfe arabe pour les Organisations de développement des Nations Unies	0	165 000	0	165 000
Cour pénale internationale	68 960	0	0	68 960
Sous-total	7 002 179	165 000	0	7 167 179
Fonds des Nations Unies				
Fonds central d'intervention d'urgence (CERF)	16 056 381	22 326 617	0	38 382 998
Fonds commun humanitaire pour le Soudan ²	1 131 370	4 829 542	0	5 960 912
Programme commun des Nations Unies sur le VIH et le sida	3 632 659	0	0	3 632 659
Fonds central de lutte contre la grippe ³	0	2 970 000	0	2 970 000
Fonds commun pour la RDC ⁴	145 650	2 516 314	0	2 661 964
Fonds fiduciaire des Nations pour la sécurité humaine ⁵	1 452 220	534 064	0	1 986 284
Fonds des Nations Unies pour l'enfance (UNICEF)	47 024	1 777 072	0	1 824 096
Fonds fiduciaire des Nations pour la consolidation de la paix	1 532 261	0	0	1 532 261
Objectifs du millénaire pour le développement des Nations Unies ⁶	483 211	372 939	0	856 150
Fonds de secours d'urgence	119 487	376 296	0	495 783
Fonds des Nations Unies « Unis dans l'action »	430 237	0	0	430 237
Programme des Nations Unies pour le développement (PNUD)	0	137 283	0	137 283
Programme alimentaire mondial (PAM)	100 000	0	0	100 000
Action des Nations Unies contre la violence sexuelle dans les situations de conflit	58 514	0	0	58 514
Sous-total	25 189 015	35 840 127	0	61 029 142

Donateur	Budget annuel	Budget supplémentaire	JEA	Total
Donateur privés				
<i>España con ACNUR</i> (Espagne) ⁷	8 533 725	485 852	0	9 019 578
<i>Japan Association for UNHCR</i> (Japon)	5 059 304	1 636 555	0	6 695 859
Fondation des Nations Unies (États-Unis)	6 042 000	0	0	6 042 000
<i>USA for UNHCR</i>	3 577 986	2 177 933	0	5 755 919
Donateurs privés en Italie	4 641 248	854 585	0	5 495 833
<i>Australia for UNHCR</i>	3 274 224	1 745 703	0	5 019 927
<i>Deutsche Stiftung für UNO</i> (Allemagne)	947 986	935 644	0	1 883 630
Donateurs privés en Thaïlande	1 430 366	0	0	1 430 366
<i>Dutch Postcode Lottery</i> (Pays-Bas)	1 356 317	0	0	1 356 317
Donateurs privés au Canada	1 013 554	221 926	0	1 235 480
Fondation Bill et Melinda Gates (États-Unis)	0	1 025 875	0	1 025 875
Donateurs privés en Chine	969 100	19 912	0	989 012
Donateurs privés en Suède ⁸	463 400	110 390	0	573 791
<i>EDP Energias de Portugal SA</i> (Portugal)	438 253	0	0	438 253
Donateurs privés en Grèce	414 351	548	0	414 899
S.A.R. Princesse Haya Bint Al Hussein (Émirats arabes unis)	323 012	0	0	323 012
Ordre St. Lazare International (France)	0	286 123	0	286 123
<i>Stichting Vluchteling</i> (Pays-Bas)	14 306	247 737	0	262 043
<i>Qatar Charity</i> (Qatar)	250 000	0	0	250 000
<i>Fundação Calouste Gulbenkian</i> (Portugal)	224 936	0	0	224 936
Donations en ligne au Siège (Suisse)	107 170	117 371	0	224 540
Fondation Divac (Serbie)	219 924	0	0	219 924
Donateurs privés au Pakistan	0	192 448	0	192 448
Donateurs privés en Espagne	188 604	0	0	188 604
<i>Swedish Postcode Lottery</i> ⁹	0	144 932	0	144 932
Donateurs privés en République de Corée	124 349	0	0	124 349
Centre pour la migration internationale et l'intégration (Israël)	97 895	0	0	97 895
Donateurs privés au Royaume-Uni	40 467	34 657	0	75 124
<i>REN-Redes Energéticas Nacionais</i> (Portugal)	70 323	0	0	70 323
<i>Statoil</i> Azerbaïdjan	65 000	0	0	65 000
<i>Microsoft Limited</i> (Royaume-Uni)	60 455	0	0	60 455
Conseil norvégien pour les réfugiés	50 000	0	0	50 000
<i>Merck and Co., Inc.</i> (États-Unis)	50 000	0	0	50 000
<i>UNIQLO Co., Ltd</i> (Japon)	16 443	29 295	0	45 738
Donateurs privés à Sri Lanka ¹⁰	0	41 855	0	41 855
Donateurs privés dans les Émirats arabes unis	37 720	0	0	37 720
Donateurs privés en Suisse	36 690	0	0	36 690
<i>ANA Aeroportos Portugal SA</i> (Portugal)	34 868	0	0	34 868
Donateurs privés en Allemagne	28 989	0	0	28 989
Assemblée mondiale de la jeunesse musulmane (Arabie Saoudite)	0	26 667	0	26 667
La Banque de Tokyo-Mitsubishi UFJ (Japon)	12 131	12 131	0	24 262
<i>Caritas Liechtenstein</i> (Liechtenstein)	0	23 901	0	23 901
Donateurs privés au Portugal	22 370	0	0	22 370
Donateurs privés aux États-Unis d'Amérique	14 619	50	0	14 669
Donateurs privés au Liechtenstein	0	12 492	0	12 492
Donateurs privés au Japon	12 326	0	0	12 326
Cartier Moyen-Orient et Asie du Sud (Émirats arabes unis)	12 077	0	0	12 077
Donateurs privés en Chypre	10 513	0	0	10 513
Donateurs privés en Turquie	7 402	0	0	7 402

Donateur	Budget annuel	Budget supplémentaire	JEA	Total
Donateurs privés en Malaisie	5 120	0	0	5 120
Donateurs privés en Finlande	4 734	0	0	4 734
Donateurs privés en France	4 487	0	0	4 487
Donateurs privés en Autriche	4 137	0	0	4 137
Donateurs privés au Pays-Bas	3 018	0	0	3 018
Donateurs privés au Danemark	2 609	0	0	2 609
Donateurs privés en Arabie Saoudite	1 996	0	0	1 996
Donateurs privés en Australie	1 781	0	0	1 781
Donateurs privés en Norvège	1 770	0	0	1 770
All Nippon Airways (Suisse)	704	0	0	704
Donateurs privés au Luxembourg	542	0	0	542
Donateurs privés en Argentine	404	0	0	404
Donateurs privés en République tchèque	274	0	0	274
Donateurs privés en Inde	125	0	0	125
Donateurs privés au Brésil	33	0	0	33
Sous-total	40 326 142	10 384 584	0	50 710 726
Total	1 031 782 135	671 844 230	12 001 872	1 715 628 236

¹ Voir les profils des donateurs pour l'Espagne pour la répartition des contributions entre le Gouvernement central et les autres sources publiques.

² Financé par les Gouvernements du Danemark, de l'Irlande, des Pays-Bas, de la Norvège, de l'Espagne de la Suède et du Royaume-Uni.

³ Financé par les Gouvernements de la Norvège, des États-Unis, de l'Espagne et du Royaume-Uni.

⁴ Financé par les Gouvernements de la Belgique, du Canada, du Danemark, de l'Irlande, du Luxembourg, des Pays-Bas, de la Norvège, de l'Espagne, de la Suède et du Royaume-Uni.

⁵ Un fonds fiduciaire établi par le Gouvernement du Japon

⁶ Financés par le Gouvernement de l'Espagne.

⁷ Le total des contributions financées par l'intermédiaire de España con ACNUR (y compris les administrations publiques) s'élève à 16 535 826 dollars E.-U.

⁸ Un montant total de 290 289 dollars E.-U. a été donné par la Swedish Postcode Lottery.

⁹ Un montant total de 144 932 dollars E.-U. a été donné par la Swedish Postcode Foundation.

¹⁰ Inclut les 34 139 dollars E.-U. donnés par HSBC Ltd pour les opérations du HCR à Sri Lanka.

Tableau 4 : Transferts de la Réserve opérationnelle en 2009 (dollars E.-U.)

1. Réserve opérationnelle approuvée par le Comité exécutif en octobre 2008		108 223 700
2. Transferts au titre de la Réserve opérationnelle (par région/pays)		
Afrique		
Angola	Réponse d'urgence et assistance aux Angolais expulsés de République démocratique du Congo	1 350 000
Burkina Faso	Contribution du Fonds central d'intervention pour les urgences humanitaires (CERF) en faveur des victimes des inondations	627 555
Congo, République du	Réponse d'urgence et assistance aux réfugiés de République démocratique du Congo	2 500 000
Éthiopie	Prépositionnement d'urgence d'articles non alimentaires pour faire face à l'afflux de Somaliens	1 347 381
Éthiopie	Vente de biens usagés	207 134
Guinée	Vente de biens usagés	50 103
Guinée	Soins de santé de base en faveur des réfugiés ivoiriens à Kouankan	172 472
Kenya	Aide d'urgence en faveur des réfugiés d'El Niño au Kenya	2 000 000
Mozambique	Contribution extrabudgétaire du Fonds du programme « Unis dans l'action » (Nations Unies)	467 477
Ouganda	Réponse d'urgence et assistance en faveur de l'afflux en provenance de République démocratique du Congo	4 361 126
Ouganda	Rapatriement vers le Rwanda	1 009 583
Ouganda	Appui au Sommet de l'Union africaine sur les réfugiés, les rapatriés et les déplacés internes	258 769
Ouganda	Vente de biens usagés	76 826
République démocratique du Congo	Renforcement de la sécurité dans les opérations à haut risque	1 045 375
République-Unie de Tanzanie	Vente de biens usagés	86 094
Rwanda	Rapatriement en provenance de l'Ouganda	1 027 333
Rwanda	Contribution extrabudgétaire du Fonds du programme « Unis dans l'action » (Nations Unies)	369 937
Sénégal	Assistance aux réfugiés du Darfour	281 782
Somalie	Renforcement de la sécurité dans les opérations à haut risque	785 750
Soudan	Réponse d'urgence aux réfugiés de la République démocratique du Congo au Sud-Soudan	4 184 257
Soudan	Amélioration des logements du personnel	362 000
Soudan	Renforcement de la sécurité dans les opérations à haut risque	159 400

Sierra Leone	Vente de biens usagés	111 679
Tchad	Fourniture de logements au personnel à l'est du Tchad	1 670 000
Tchad	Réponse d'urgence en faveur des réfugiés centrafricains au sud-est du Tchad	4 183 753
Tchad	Renforcement de la sécurité dans les opérations à haut risque	1 526 700
Zimbabwe	Urgence liée au choléra	69 984
Sous-total		30 292 470
Moyen-Orient et Afrique du Nord		
Algérie	Soins et entretien des réfugiés sahraouis	1 573 677
Algérie	Appui à la nutrition et aux soins de santé pour les réfugiés sahraouis	1 126 981
Algérie	Vivres pour les réfugiés sahraouis	150 000
Algérie	Renforcement de la sécurité dans les opérations à haut risque	142 000
Egypte	Renforcement de la sécurité dans les opérations à haut risque	162 952
Egypte	Situation à Gaza	50 000
Israël	Renforcement de la sécurité dans les opérations à haut risque	19 600
Jamahiriya arabe lybienne	Assistance aux réfugiés érythréens	500 000
Jamahiriya arabe lybienne	Réponse au refoulement des migrants	932 188
Mauritanie	Renforcement de la sécurité dans la région du Moyen-Orient	100 000
Maroc	Renforcement de la sécurité dans les opérations à haut risque	10 000
Sahara occidental	Renforcement de la sécurité dans les opérations à haut risque	89 500
Tunisie	Renforcement de la sécurité dans les opérations à haut risque	15 964
Yémen	Renforcement de la sécurité dans les opérations à haut risque	400 000
Yémen	Renforcement de la sécurité dans les opérations à haut risque	968 514
Région	Situation à Gaza	950 000
Sous-total		7 913 376
Asie et Pacifique		
Afghanistan	Création d'un poste d'Administrateur principal de protection	240 926
Afghanistan	Articles non alimentaires en faveur des bénéficiaires les plus vulnérables	1 300 000
Afghanistan	Renforcement de la sécurité dans les opérations à haut risque	1 317 000
Australie	Secours suite au tremblement de terre à Sumatra, Indonésie	25 000
Bangladesh	Abris dans le camp de Nayapara	337 050
Bangladesh	Remplacement d'abris en faveur des réfugiés de Myanmar à Cox Bazaar	592 200
Indonésie	Secours suite au tremblement de terre à Sumatra, Indonésie	50 000
Iran, République islamique d'	Aide à l'éducation en faveur des réfugiés afghans dans les zones urbaines	3 000 000
Kirghizistan	Assistance à l'hivernage	110 797
Myanmar	Cartes d'enregistrement temporaires pour la population apatride dans le nord de l'État de Rakhine	73 022
Myanmar	Besoins non couverts le nord de l'État de Rakhine	1 714 938
Népal	Préparation aux situations d'urgence (tremblement de terre)	578 000
Népal	Achat d'équipement d'urgence et distribution d'articles de secours aux réfugiés touchés par les feux	49 503
Pakistan	Besoins opérationnels et en matière de sécurité urgents	1 880 224
Thaïlande	Protection des victimes de catastrophe naturelle aux Philippines	448 367
Thaïlande	Vente de biens usagés	18 919
Sous-total		11 735 946
EUROPE		
Allemagne	Contribution affectée annuelle du Gouvernement allemand	135 657
Bruxelles	Changements structurels au sein du Bureau pour l'Europe	860 000
Ex-République yougoslave de Macédoine (l')	Assistance à l'intégration sur place des groupes roms du Kosovo	81 000
Fédération de Russie	Renforcement de la sécurité dans les opérations à haut risque	235 000
Géorgie	Intégration sur place et assistance aux réfugiés et déplacés internes en Géorgie	261 822
Malte	Création d'un poste de Représentant	76 996
Serbie	Réfugiés et déplacés internes dans le centre collectif de Kasarna	672 737
Ukraine	Augmentation de loyer des bureaux	97 500
Sous-total		2 420 712

Amériques		
Panama	Création d'un Bureau de directeur adjoint	569 648
Venezuela, République bolivarienne du	Vente de biens usagés	53 157
Sous-total		622 805
Siège et Programmes globaux		
Division des urgences, de la sécurité et de l'approvisionnement	Besoins relatifs à la mise en place de la nouvelle division	250 000
Division des urgences, de la sécurité et de l'approvisionnement	Création du Bureau du Directeur	239 000
Division des urgences, de la sécurité et de l'approvisionnement	Stockage global d'articles non alimentaires	2 008 000
Division des relations extérieures	Dialogue du Haut Commissaire sur les défis de protection	146 214
Division des relations extérieures	Formation au renforcement de la sécurité dans les opérations à haut risque	116 000
Division des relations extérieures	Investissement en matière de mobilisation des ressources dans le secteur privé	4 307 267
Division des relations extérieures	Distinction Nansen pour les réfugiés	25 000
Division de la gestion des ressources humaines	Création de la Section des services de gestion des carrières	2 023 831
Division de la gestion des ressources humaines	Vaccinations contre la grippe A-H1N1	370 000
Division de la gestion des ressources humaines	Modification de la structure du personnel au sein de la Section d'administration du personnel et des états de paie (PAPS)	160 918
Division des systèmes d'information et des télécommunications	Projets primordiaux en matière de technologies de l'information et de communications (ICT)	350 000
Division des systèmes d'information et des télécommunications	Projets primordiaux en matière de technologies de l'information et de communications (ICT)	285 000
Division des services opérationnels	Programme de bourses d'études Dafi	4 156 635
Division des services opérationnels	Programmes globaux en faveur des réfugiés et du VIH et du sida	1 906 435
Division des services opérationnels	Activités en matière d'éducation - Programmes « ninemillion.org »	1 461 330
Division des services opérationnels	Examen de la chaîne d'approvisionnement	50 000
Bureau de la déontologie	Comité de déontologie des Nations Unies	53 000
Centre de services globaux	Changements au niveau des effectifs au sein de l'Unité de gestion	209 217
Centre de services globaux	Etablissement d'un Centre d'apprentissage global (GLC)	3 811 520
Centre de services globaux	Changements au niveau des postes au Siège et au GLC	305 958
Centre de services globaux	Appui à la mise en place d'une nouvelle structure budgétaire	29 250
Centre de services globaux	Infrastructure ICT	850 000
Centre de services globaux	Equiperment en mobilier d'une surface supplémentaire	136 000
Bureau de la structuration et de l'administration organisationnelles	Amélioration des systèmes de gestion (financée par le <i>Canadian Consultancy Management Initiative</i> (CCMI))	212 890
Bureau de la structuration et de l'administration organisationnelles	Appui à la stratégie de lancement de Focus/Évaluation des besoins globaux (GNA)	2 266 172
Division des services de la protection internationale	Plan de déploiement pour la réinstallation sous l'égide de la Commission internationale catholique pour les migrations (CICM)	674 447
Division de l'appui et de la gestion des programmes	Activités en matière d'éducation avec une composante sportive - Programmes « ninemillion.org »	789 823
Division de l'appui et de la gestion des programmes	Programme d'accès à la technologie communautaire	100 000
Division de l'appui et de la gestion des programmes	Appui à la mise en place d'une nouvelle structure budgétaire	29 250
Sous-total		27 323 158
3. Total des transferts		79 586 467
4. Solde		28 637 233

Tableau 5 : Transferts au titre de la réserve de 2009 pour les « Activités nouvelles ou additionnelles - liées au Mandat » (dollars E.-U.)

1. Réserve pour les « activités nouvelles ou additionnelles - liées au mandat » approuvée par le Comité exécutif en octobre 2008		75 000 000
Augmentation de la Réserve pour les « activités nouvelles ou additionnelles - liées au mandat » approuvée par le Comité exécutif en octobre 2009		15 000 000
2. Transferts au titre de la Réserve pour les « activités nouvelles ou additionnelles - liées au mandat » (par région/pays)		
Afrique		
Botswana	Report de 2008 en faveur des programmes VIH/sida	163 725
Botswana	Programme de secours d'urgence	232 500
Burundi	Adoption de meilleures pratiques dans la protection des demandeurs d'asile, des réfugiés et des apatrides	76 389
Burundi	Report de 2008 en faveur de l'adoption de meilleures pratiques dans la protection des demandeurs d'asile, des réfugiés et des apatrides	191 507
Burundi	Report de 2008 en faveur de l'Initiative des pays des Grands Lacs dans la lutte contre le sida (GLIA)	2 038
Burundi	Initiative des pays des Grands Lacs dans la lutte contre le sida (GLIA)	371 740
Burundi	Report de 2008 en faveur du rapatriement des réfugiés tanzaniens vers les régions de Mosso et Muyinga	514 788
Burundi	Rapatriement des réfugiés tanzaniens vers les régions de Mosso et Muyinga	3 805 635
Burundi	Solutions durables pour les rapatriés sans terres et les autres personnes vulnérables	4 706 979
Burundi	Contribution en faveur de l'ONUSIDA pour les programmes VIH/sida	158 221
Cameroun	Report de 2008 en faveur du projet de lutte contre le paludisme	103 706
Cameroun	Report de 2008 en faveur des activités de réinstallation	206 740
Congo, République du	Contribution au Fonds de l'OPEP pour le développement international en faveur du programme VIH/sida	101 559
Côte d'Ivoire	Report de 2008 en faveur du projet de lutte contre le paludisme	41 435
Côte d'Ivoire	Report de 2008 en faveur du programme VIH/sida pour les déplacés internes et les rapatriés	35 433
Côte d'Ivoire	Contribution au Fonds de l'OPEP pour le développement international en faveur du programme VIH/sida	167 500
Djibouti	Programmes VIH en Afrique orientale et dans la Corne de l'Afrique	221 953
Érythrée	Programmes VIH en Afrique orientale et dans la Corne de l'Afrique	121 320
Éthiopie	Report de 2008 en faveur du renforcement des activités de réinstallation	427 873
Éthiopie	Report de 2008 en faveur des programmes VIH/sida	78 833
Éthiopie	Programmes VIH en Afrique orientale et dans la Corne de l'Afrique	234 500
Éthiopie	Programmes VIH/sida	612 050
Éthiopie	Secours d'urgence	1 059 284
Éthiopie	Report de 2008 en faveur du renforcement des activités de réinstallation	86 419
Éthiopie	Report de 2008 en faveur des besoins de protection et des postes liés à la protection	98 323
Éthiopie	Lutte contre les déficiences en micronutriments dans les situations de réfugiés prolongées	58 000
Ghana	Mise en œuvre d'un programme commun	109 461
Kenya	Programme «Sport et éducation» 2008-2009 à Dadaab (Mutilation génitale féminine)	143 500
Kenya	Programme «Sport et éducation» 2008-2009 à Dadaab (Enfants et adolescents réfugiés)	157 530
Kenya	Report de 2008 en faveur du programme «Sport et éducation» à Dadaab	137 498
Kenya	Report de 2008 en faveur du projet de renforcement des capacités de protection (SPCP)	240 609
Kenya	Report de 2008 en faveur d'un projet de radio à Dadaab	370 421
Kenya	Report de 2008 en faveur du projet de lutte contre le paludisme	2 250
Kenya	Report de 2008 en faveur des programmes VIH/sida	776 374
Kenya	Report de 2008 en faveur de l'Initiative des pays des Grands-Lacs dans la lutte contre le sida (GLIA)	13 966
Kenya	Initiative des pays des Grands-Lacs dans la lutte contre le sida (GLIA)	269 954
Kenya	Programmes VIH en Afrique orientale et dans la Corne de l'Afrique	242 817
Kenya	Secours d'urgence	975 764
Kenya	Report de 2008 en faveur de l'appui aux communautés hôtes de Dadaab et Kakuma	97 032
Kenya	Appui aux communautés hôtes de Dadaab et Kakuma	110 000
Kenya	Besoins en matière de réinstallation	129 958
Kenya	Report de 2008 en faveur des activités de réinstallation	172 489
Kenya	Lutte contre les déficiences en micronutriments dans les situations de réfugiés prolongées	58 000
Kenya	Projet «Les femmes à la conquête de moyens d'existence»	139 500
Kenya	Projet <i>Nothing but Nets</i> au Kenya	1 219 048
Kenya	Besoins en matière de réinstallation	83 352
Libéria	Autonomie communautaire et renforcement de l'état de droit	1 285 503
Libéria	Report de 2008 en faveur du projet de lutte contre le paludisme	11 095

Libéria	Report de 2007 en faveur du programme VIH/sida pour les déplacés internes et les rapatriés	51 874
Libéria	Report de 2008 en faveur de l'Autonomie communautaire et renforcement de l'état de droit	233 864
Libéria	Projet d'établissement de la paix	139 500
Libéria	Programme d'intégration sur place	567 300
Libéria	Contribution au Fonds de l'OPEP pour le développement international en faveur du programme VIH/sida	330 474
Malawi	Programmes VIH	46 500
Nigéria	Report de 2008 en faveur des activités de réinstallation	58 267
Ouganda	Report de 2008 en faveur des programmes VIH/sida	55 491
Ouganda	Programmes VIH en Afrique orientale et dans la Corne de l'Afrique	265 144
Ouganda	Report de 2007 en faveur de la construction du pont de Enyau dans le district d'Arua	205 817
Ouganda	Initiative des pays des Grands Lacs dans la lutte contre le sida (GLIA)	477 343
Ouganda	Besoins en matière de réinstallation	413 018
Ouganda	Campagne <i>Nothing but Nets</i>	547 000
Ouganda	Contribution au Fonds de l'OPEP pour le développement international en faveur du programme VIH/sida	140 000
Ouganda	Contribution en faveur de l'ONUSIDA pour les programmes VIH/sida	113 952
République démocratique du Congo	Initiative des pays des Grands Lacs dans la lutte contre le sida (GLIA)	390 000
République-Unie de Tanzanie	Report de 2008 en faveur du projet de renforcement des capacités de protection (SPCP)	824 364
République-Unie de Tanzanie	Projet de renforcement des capacités de protection (SPCP)	761 086
République-Unie de Tanzanie	Report de 2008 en faveur des activités de réinstallation	176 857
République-Unie de Tanzanie	Initiative des pays des Grands Lacs dans la lutte contre le sida (GLIA)	445 658
République-Unie de Tanzanie	Campagne <i>Nothing but Nets</i>	200 286
République-Unie de Tanzanie	Contribution au Fonds de l'OPEP pour le développement international en faveur du programme VIH/sida	102 837
Rwanda	Fourniture d'une aide à l'éducation aux réfugiés congolais vivant sans les camps	140 666
Rwanda	Report de 2008 en faveur de la fourniture d'une aide à l'éducation	2 002
Rwanda	Report de 2008 en faveur des programmes VIH/sida	44 378
Rwanda	Initiative des pays des Grands Lacs dans la lutte contre le sida (GLIA)	530 000
Rwanda	Secours d'urgence	142 417
Rwanda	Services communautaires pour les réfugiés	102 500
Rwanda	Besoins en matière de réinstallation	13 000
Rwanda	Contribution au Fonds de l'OPEP pour le développement international en faveur du programme VIH/sida	40 000
Sierra Leone	Programme d'intégration sur place	702 150
Somalie	Programmes VIH en Afrique orientale et dans la Corne de l'Afrique	358 660
Somalie	Programme de santé reproductive	26 259
Soudan	Programmes VIH en Afrique orientale et dans la Corne de l'Afrique	561 821
Soudan	Campagne <i>Nothing but Nets</i>	487 000
Tchad	Contribution à PriceWaterhouseCoopers en faveur d'activités éducatives à l'est du Tchad	2 500 000
Tchad	Report de 2008 en faveur du programme de lutte contre le VIH/sida en Afrique centrale	20 217
Tchad	Besoins en matière de réinstallation	88 994
Tchad	Contribution au Fonds de l'OPEP pour le développement international en faveur du programme VIH/sida	110 000
Tchad	Activités d'assainissement	137 411
Zambie	Report de 2008 en faveur du projet de lutte contre le paludisme	141 493
Zambie	Report de 2008 en faveur des programmes VIH/sida	278 979
Zambie	Report de 2008 en faveur du projet de renforcement des capacités de protection (SPCP)	1 373 778
Zambie	Programme de Secours d'urgence	232 500
Région	Besoins en matière de réinstallation	3 556 376
Région	Réinstallation des réfugiés du Darfour	68 960
Région	Prévention et réponse à la violence sexuelle et sexiste	190 000
Sous-total		39 020 766
Moyen-Orient et Afrique du Nord		
Algérie	Report de 2008 en faveur de l'amélioration des conditions de vie des réfugiés sahraouis de Tindouf	674 493
Algérie	Programmes nutritionnels supplémentaires en faveur des femmes et des enfants	56 024
Égypte	Adoption de meilleures pratiques dans la protection des demandeurs d'asile, des réfugiés et des apatrides	210 644
Égypte	Report de 2008 en faveur de la poursuite et du renforcement des activités de réinstallation pour les réfugiés	57 691
Égypte	Report de 2008 en faveur du Projet local de Fonds d'appui aux réfugiés	118 780

Israël	Établissement de capacités de gestion de la migration	91 042
Jamahiriya arabe lybienne	Programme sur les mouvements migratoire mixtes	1 310 355
Liban	Besoins en matière de réinstallation	187 010
Mauritanie	Renforcement des capacités locales et de la gestion de la migration	496 417
Maroc	Renforcement des services du Centre des femmes réfugiées	174 833
Maroc	Programme multisectoriel contre la violence sexuelle et sexiste envers les femmes et les filles	12 277
Yémen	Bourses d'études de la Fondation Howard Buffet pour les enfants réfugiés du camp d'Al Kharaz	125 364
Yémen	Adoption de meilleures pratiques dans la protection des demandeurs d'asile, des réfugiés et des apatrides	244 641
Yémen	Report de 2008 en faveur du projet de renforcement des capacités de protection (SPCP)	409 561
Yémen	Participation à l'éducation des enfants réfugiés	12 077
Yémen	Assistance aux réfugiés et aux demandeurs d'asile	827 129
Région	Besoins en matière de réinstallation	674 079
Sous-total		5 682 417
Asie et Pacifique		
Afghanistan (Région)	Solutions pour les Afghans dans les pays hôtes voisins	1 577 923
Australie	Report de 2008 en faveur des besoins de protection	81 755
Australie	Stratégie de protection dans le Pacifique	153 097
Bangladesh	Accroissement des offres d'emploi, des activités génératrices de revenus et promotion de l'autosuffisance des femmes et des filles («Les femmes à la conquête de moyens d'existence»)	111 252
Chine	Amélioration des conditions d'accueil des Nord-Coréens relevant de la compétence du HCR	88 060
Inde	Accroissement des offres d'emploi, des activités génératrices de revenus et promotion de l'autosuffisance des femmes et des filles («Les femmes à la conquête de moyens d'existence»)	125 400
Inde	Solutions durables pour les réfugiés et demandeurs d'asile de Myanmar, particulièrement les femmes et les enfants	43 785
Indonésie	Constitution de capacités	933 573
Iran, République islamique d'	Report de 2008 en faveur des besoins de protection et des postes liés à la protection	133 463
Iran, République islamique d'	Secrétariat des réfugiés afghans	76 124
Japon	Report de 2008 en faveur du Festival du film sur les réfugiés	62 883
Japon	Report de 2008 en faveur des soins et entretien des réfugiés et des demandeurs d'asile	24 177
Japon	Soins et entretien des réfugiés et des demandeurs d'asile	960 744
Japon	Festival du film sur les réfugiés	116 109
Kazakhstan	Besoins en matière de réinstallation	100 000
Kirghizistan	Activités en matière d'apatridie	66 960
Malaisie	Besoins en matière de réinstallation	44 789
Malaisie	Amélioration des conditions d'accueil par le biais d'une protection sociale des demandeurs d'asile et des réfugiés	387 431
Mongolie	Amélioration des conditions d'accueil	135 727
Myanmar	Activités de santé reproductive au nord de l'État de Rakhine	54 678
Myanmar	Éducation pour la paix et le développement au nord de l'État de Rakhine	280 120
Myanmar	Assistance à la population déplacée au sud-est de Myanmar	69 126
Népal	Report de 2008 en faveur d'activités de réinstallation	160 521
Népal	Report de 2008 en faveur d'activités de réinstallation - projet éducatif	413 695
Népal	Report de 2008 en faveur de «football et éducation»	7 696
Népal	Lutte contre les déficiences en micronutriments dans les situations de réfugiés prolongées	26 500
Népal	Programme d'éducation en faveur des réfugiés bhoutanais	129 600
Pakistan	Projet d'information sur l'enregistrement des citoyens afghans (RIPAC)	594 865
Pakistan	Report de 2008 en faveur du RIPAC	538 429
Philippines	Local de transit d'urgence pour les réfugiés urbains à Manille	100 000
Thaïlande	Adoption de meilleures pratiques dans la protection des demandeurs d'asile, des réfugiés et des apatrides (y compris le report de 2008)	370 449
Thaïlande	Report de 2008 en faveur des besoins de protection et des postes liés à la protection	134 817
Turkménistan	Amélioration de la qualité des services sociaux et de santé reproductive pour les réfugiés et les communautés hôtes	193 550
Région	Besoins en matière de réinstallation	2 538 625
Sous-total		10 835 922
Europe		
Allemagne	Amélioration des procédures d'asile de l'Union européenne	30 729
Arménie	Moyens de subsistance viables pour les réfugiés et les déplacés internes socialement vulnérables	629 269

Azerbaïdjan	Fourniture d'allocations de subsistance aux familles réfugiées vulnérables tchétones	376 039
Azerbaïdjan	Report de 2008 en faveur de la fourniture d'allocations de subsistance aux familles réfugiées vulnérables tchétones	58 475
Azerbaïdjan	Adoption de meilleures pratiques dans la protection des demandeurs d'asile, des réfugiés et des apatrides	132 189
Bélarus	Report de 2008 en faveur du projet de renforcement des capacités de protection	199 452
Bélarus	Renforcement des capacités de protection	616 426
Belgique	Report de 2008 en faveur des activités juridiques	4 273
Belgique	Production et diffusion d'un spot cinématographique	119 742
Belgique	Report de 2008 en faveur de la production et de la diffusion d'un spot cinématographique	6 016
Belgique	Amélioration des procédures d'asile au sein de l'Union européenne	303 888
Belgique	Report de 2008 en faveur de l'amélioration des procédures d'asile au sein de l'Union européenne	44 889
Bosnie-Herzégovine	Fourniture de solutions durables aux déplacés internes	168 598
Bosnie-Herzégovine	Report de 2008 en faveur de la fourniture de solutions durables aux déplacés internes	45 677
Bosnie-Herzégovine	Programme régional pour les réfugiés et les déplacés internes à l'ouest des Balkans	114 449
Bosnie-Herzégovine	Report de 2008 en faveur d'un programme régional pour les réfugiés et les déplacés internes à l'ouest des Balkans	15 408
Bosnie-Herzégovine	Programme régional pour les réfugiés et les déplacés internes à l'ouest des Balkans	42 448
Bosnie-Herzégovine	Inclusion sociale et accès aux droits de l'homme pour les communautés rom, ashkali et égyptienne à l'ouest des Balkans	73 476
Bosnie-Herzégovine	Report de 2008 en faveur de l'inclusion sociale et accès aux droits de l'homme pour les communautés rom, ashkali et égyptienne à l'ouest des Balkans	4 290
Bosnie-Herzégovine	Appui aux groupes de Roms les plus vulnérables	261 614
Bosnie-Herzégovine	Solutions durables pour les réfugiés et les personnes déplacées à l'ouest des Balkans	127 216
Croatie	Programme régional pour les réfugiés et les déplacés internes à l'ouest des Balkans	167 761
Croatie	Inclusion sociale et transformation du conflit	439 216
Croatie	Solutions durables pour les réfugiés et les personnes déplacées à l'ouest des Balkans	194 530
Chypre	Report de 2008 pour le renforcement des capacités de protection d'une ONG locale	1 427
Espagne	Procédures d'asile espagnoles	727 538
Ex-République yougoslave de Macédoine	Inclusion sociale et accès aux droits de l'homme pour les communautés rom, ashkali et égyptienne à l'ouest des Balkans	56 509
Ex-République yougoslave de Macédoine	Report de 2008 en faveur de l'inclusion sociale et accès aux droits de l'homme pour les communautés rom, ashkali et égyptienne à l'ouest des Balkans	95 594
Fédération de Russie	Intégration et relèvement viables en Ossétie du Nord-Alania	350 000
Fédération de Russie	Report de 2008 en faveur de la fourniture d'abris permanents et de moyens de subsistance	8 221
Géorgie	Adoption de meilleures pratiques dans la protection des demandeurs d'asile, des réfugiés et des apatrides	149 233
Géorgie	Report de 2008 en faveur de la prévention et de la réponse à la violence sexuelle et sexiste	15 418
Grèce	Report de 2008 pour l'amélioration des conditions d'accueil des groupes mixtes de migrants	61 651
Grèce	Activités de sensibilisation du public en faveur des réfugiés et des victimes de la traite	112 765
Hongrie	Projet <i>Quality Initiative</i> en Europe centrale	388 783
Hongrie	Report de 2008 en faveur du <i>Projet Quality Initiative</i> en Europe centrale	21 438
Irlande	Poursuite des services de consultants pour une «procédure unique»	53 702
Irlande	Coûts administratifs du Bureau du HCR à Dublin	33 625
Italie	Journée mondiale du réfugié 2009 - Projet «Renforcement des abris et intégration des réfugiés, des demandeurs d'asile et protection humanitaire»	21 097
Italie	Poursuite du projet «Praesidium III - ARGO» en faveur des migrants sur les côtes italiennes	198 715
Italie	«Praesidium IV» - flux migratoires de réfugiés dans le sud de l'Italie	434 291
Italie	Commission territoriale	1 612 824
Italie	Gestion des flux de mouvements migratoires mixtes dans le souci de protection	122 453
Malte	Activités en matière de réinstallation	66 429
Monténégro	Programme régional pour les réfugiés et les déplacés internes à l'ouest des Balkans	35 343
Monténégro	Inclusion sociale et accès aux droits de l'homme pour les communautés rom, ashkali et égyptienne à l'ouest des Balkans	92 742
Monténégro	Solutions durables pour les réfugiés et les personnes déplacées à l'ouest des Balkans	31 511
République de Moldova	Renforcement des capacités de protection	727 598
Royaume-Uni	Projets «Solutions durables» et «Initiative en faveur de la qualité de la détermination du statut de réfugié»	334 795
Serbie	Micro-crédits immobiliers en faveur de familles déplacées	281 395
Serbie	Inclusion sociale et accès aux droits de l'homme pour les communautés rom, ashkali et égyptienne à l'ouest des Balkans	222 796

Serbie	Logement de réfugiés dans des centres collectifs ou dans des logements privés non-conformes	219 924
Serbie	Solutions dignes pour les réfugiés et les déplacés internes vivant dans des centres collectifs ou des logements privés	995 905
Serbie	Programme régional pour les réfugiés et les déplacés internes à l'ouest des Balkans	436 632
Serbie	Solutions durables pour les réfugiés et les personnes déplacées à l'ouest des Balkans	215 076
Serbie (Kosovo)	Inclusion sociale et accès aux droits de l'homme pour les communautés rom, ashkali et égyptienne à l'ouest des Balkans	45 179
Serbie (Kosovo)	Report de 2008 en faveur de l'inclusion sociale et accès aux droits de l'homme pour les communautés rom, ashkali et égyptienne à l'ouest des Balkans	30 560
Slovaquie	Besoins en matière de réinstallation	245 919
Suisse	Report de 2007 en faveur des projets "EU Study" et "DVD for Youth"	11 759
Suisse	Publication de la version française de «Ils étaient une fois des réfugiés»	35 564
Turquie	Renforcement des systèmes d'accès au territoire et d'accueil des demandeurs d'asile	93 955
Turquie	Assistance à l'éducation en faveur des enfants réfugiés et demandeurs d'asile	60 450
Ukraine	Report de 2008 en faveur du projet de renforcement des capacités de protection (SPCP)	135 784
Ukraine	Projet de renforcement des capacités de protection	444 755
Ukraine	Processus de coopération transfrontalière/Søderkøping	92 119
Région	Report de 2008 en faveur du processus de coopération transfrontalière/Søderkøping	123 628
Région	Report de 2008 en faveur de la poursuite du projet de renforcement des capacités de protection	456 618
Région	Projet de renforcement des capacités de protection	557 017
Région	Besoins en matière de réinstallation	191 524
Région	Inclusion sociale - Appui régional aux communautés marginalisées	328 623
Sous-total		15 154 952
Amériques		
Argentine (sud Amérique latine)	Report de 2008 en faveur des programmes de réinstallation	51 998
Argentine	Intégration sur place des mineurs non accompagnés	47 024
Argentine	Réinstallation des femmes dans les situations à risque	86 902
Colombie	Report de 2008 en faveur des mécanismes de prévention et de réponse à la violence sexuelle et sexiste	151 893
Colombie	Fourniture d'un environnement sain aux enfants déplacés	9 802
Colombie	Renforcement des mécanismes de prévention et de réponse à la violence sexuelle et sexiste	138 000
Colombie	Programmes VIH	18 000
Costa Rica	Report de 2008 en faveur du renforcement des mécanismes de prévention et de réponse à la violence sexuelle et sexiste	73 847
Costa Rica	Accroissement des offres d'emploi, des activités génératrices de revenus et promotion de l'autosuffisance des femmes	28 465
Costa Rica	Programme «Les femmes à la conquête de moyens d'existence»	7 901
Equateur	Report de 2008	175 277
Equateur	Renforcement des mécanismes de prévention et de réponse à la violence sexuelle et sexiste	96 000
Panama	Aide humanitaire en faveur des réfugiés colombiens	183 976
Panama	Report de 2008 en faveur du renforcement des mécanismes de prévention et de réponse à la violence sexuelle et sexiste	61 049
République dominicaine	Activités en matière d'apatridie	24 363
Venezuela, République bolivarienne du	Projet global pour la prévention et la gestion des conflits	44 782
Venezuela, République bolivarienne du	Report de 2008 en faveur du renforcement des mécanismes de prévention et de réponse à la violence sexuelle et sexiste	18 720
Région	Besoins en matière de réinstallation (Costa Rica)	156 314
Sous-total		1 374 313
Siège et Programmes globaux		
Division des services de la protection internationale	Détermination de l'intérêt supérieur	575 026
Division des services de la protection internationale	Fourniture d'une information en matière de protection par le biais de <i>Refworld</i>	17 400
Division des services de la protection internationale	Adoption de meilleures pratiques dans la protection des demandeurs d'asile, des réfugiés et des apatrides	1 717 258
Division des services de la protection internationale	Report de 2008 en faveur des activités de protection	46 539
Division des services de la protection internationale	Activités en matière d'apatridie	46 500

Division des services de la protection internationale	Activités en matière de réinstallation	920 780
Division des services de la protection internationale	Fonds thématique de la Commission européenne	92 919
Division des services de la protection internationale	Besoins en matière de réinstallation	3 304 936
Division des services de la protection internationale	Systèmes, mécanismes et procédures pour effectuer la détermination de statut sur le terrain	465 000
Division des services opérationnels	Initiative des pays des Grands Lacs dans la lutte contre le sida (GLIA)	141 013
Division des services opérationnels	Programmes VIH	250 000
Division des services opérationnels	Programmes VIH en Afrique orientale et dans la Corne de l'Afrique	207 000
Division des services opérationnels	Report de 2008 en faveur de la lutte contre le paludisme et du projet Nothing But Nets	84 876
Division des services opérationnels	Enquête sur le suivi comportemental en Afrique orientale et dans la Corne de l'Afrique	130 200
Division des services opérationnels	Déploiements de l'Agence suisse pour le développement et la coopération (SDC) - Contribution en nature pour 2009	1 677 000
Division des services opérationnels	Promotion de la politique et des programmes vérifiables dans le cadre de la santé publique	350 000
Division des systèmes d'information et des télécommunications	Déploiement des communications dans les lieux d'affectation difficile	214 156
Centre de services globaux	Besoins en matière de réinstallation	17 000
Sous-total		10 257 603
3. Total des transferts		82 325 974
4. Coûts d'appui de 7 pour cent		3 936 414
5. Total des transferts et des coûts d'appui		86 262 388
6. Solde		3 737 612

Tableau 6: Contributions volontaires au titre de la Réserve opérationnelle

Donateur	Dollars E.-U.
États-Unis d'Amérique	23 800 000
Suède	1 950 585
Total	25 750 585

Tableau 7: Contributions volontaires au projet des Jeunes experts associés

Donateur	Dollars E.-U.
Italie	1 597 033
États-Unis d'Amérique	1 350 000
Pays-Bas	1 333 750
Allemagne	1 210 073
Norvège	930 131
Danemark	898 443
Finlande	867 485
Espagne	801 953
Belgique	715 598
Suède	701 000
Suisse	515 242
Japon	421 293
Autriche	176 940
Liechtenstein	147 243
Luxembourg	117 342
Canada	112 797
Australie	68 994
République de Corée	28 221
France	8 334
Total	12 001 872

Tableau 8: Jeunes experts associés recrutés entre 1998 et 2009

Gouvernement sponsor	1998	1999	2000	2001	2002	2003	2004	2005	2006	2007	2008	2009	TOTAL
États-Unis	6	3	1	12	5	5	6	3	6	9	4	2	62
France	4	4	4	4	4	4	5	3	3	4	1	0	40
Japon	9	2	3	2	6	4	5	4	1	3	1	3	43
Danemark	1	12	0	2	6	0	5	4	3	0	6	2	41
Pays-Bas	5	1	5	5	0	2	3	7	3	2	4	2	39
Suède	3	9	1	0	5	2	7	0	3	1	2	3	36
Italie	1	5	1	3	3	3	2	2	1	3	1	1	26
Norvège	1	1	3	2	1	5	1	2	4	4	1	3	28
Finlande	1	2	1	1	1	2	2	3	1	2	3	3	22
Allemagne	1	1	2	1	2	1	1	1	2	2	5	2	21
Canada	2	1	2	1	0	3	0	0	3	0	3	0	15
Espagne	1	0	0	2	0	0	0	3	2	4	5	9	26
Pays en voie de développement sponsorisés par les Pays-Bas	0	1	1	0	0	0	2	3	1	3	2	3	16
Suisse	1	0	1	1	1	1	1	0	2	2	0	2	12
Belgique	0	0	0	2	0	1	0	2	1	2	0	0	8
Autriche	1	0	1	0	0	0	1	0	1	2	0	0	6
République de Corée	0	0	0	1	1	1	0	0	2	0	1	0	6
Pays en voie de développement sponsorisés par la Belgique	0	0	1	1	0	1	0	0	0	0	0	0	3
Liechtenstein	0	0	0	0	1	0	0	1	0	1	0	0	3
Nigéria	2	0	0	0	1	0	0	0	0	0	0	0	3
Pays en voie de développement sponsorisés par le Japon	0	0	1	0	1	0	0	0	0	0	0	0	2
Organisation Internationale de la Francophonie	0	1	1	0	0	0	0	0	0	0	0	0	2
Portugal	0	0	0	1	0	0	1	0	0	0	0	0	2
Pays en voie de développement sponsorisés par la Finlande	0	0	0	0	1	0	0	0	0	0	0	0	1
Australie	0	0	0	0	0	0	0	0	0	0	0	1	1
Irlande	0	0	0	0	0	0	0	1	0	0	0	0	1
Luxembourg	0	0	0	0	0	0	0	1	0	0	1	0	2
Royaume-Uni	0	0	0	1	0	0	0	0	0	0	0	0	1
Total	39	43	29	42	39	35	42	40	39	44	40	36	468

En 2009, 107 Jeunes experts associés étaient déployés en Afghanistan, en Afrique du Sud, en Angola, en Arménie, en Azerbaïdjan, en Belgique, en Bosnie-Herzégovine, au Burundi, au Cambodge, en Chine, en Colombie, au Costa Rica, en Équateur, en Égypte, en Éthiopie, en Fédération de Russie, en Géorgie, en Jordanie, au Kenya, au Liban, en Mauritanie, au Mexique, au Maroc, au Myanmar, au Népal, en Ouganda, au Pakistan, en République arabe syrienne, en République bolivarienne du Venezuela, en République démocratique du Congo, en République islamique d'Iran, en République-Unie de Tanzanie, au Rwanda, au Sénégal, en Serbie, en Somalie, au Soudan, à Sri Lanka, en Suisse, au Tchad, en Thaïlande, en Turquie et en Zambie.

Tableau 9: Dons extra-budgétaires en nature au HCR en 2009 ¹

Donateur	Description	Valeur (dollars E.-U.)
Australie	Déploiements d'ingénieurs et d'experts techniques de RedR auprès du HCR à Sri Lanka, au Kenya, au Soudan, en Géorgie et en Éthiopie depuis 2008.	302 500
Allemagne	Dons du BMZ canalisés par GTZ pour les opérations de partenariat en Afghanistan, au Burundi, au Kenya, en Ouganda, en RDC, en République-Unie de Tanzanie, au Rwanda, au Soudan et au Tchad.	3 630 926
Hongrie	Location des locaux du Bureau du HCR à Budapest.	221 910
Inde	Articles alimentaires pour aider les déplacés internes dans le Nord du Sri Lanka.	273 048
Italie	Tentes, batteries de cuisine et entrepôts préfabriqués pour répondre aux besoins importants humanitaires de 500 familles quittant la République islamique d'Iran pour s'installer dans la Province de Sar-e-Pol, au Nord du Pakistan.	208 514
Donateurs privés au Pays-Bas (Nike Emea/ Mercy Corps)	Vêtements, chaussures et équipements donnés par Nike EMEA en partenariat avec Mercy Corps à des fins humanitaires.	9 551 973

Donateur	Description	Valeur (dollars E.-U.)
Espagne	Location des locaux du Bureau du HCR à Madrid.	484 787
Suède	Don de <i>Swedish Civil Contingencies Agency</i> (MSB) au HCR pour un projet de conteneurs au Tchad.	551 000
Suède	Don de <i>Swedish Civil Contingencies Agency</i> (MSB) au HCR relatif à la construction du Bureau du HCR à Dungu, en RDC.	2 232 000
Suède	Don de <i>Swedish Civil Contingencies Agency</i> (MSB) au HCR pour couvrir les coûts de la vie de trois personnes déployées, un directeur de camp, un technicien de camp et un ingénieur, en RDC.	379 050
Suède	Don de <i>Swedish Civil Contingencies Agency</i> (MSB) au HCR relatif à la construction des locaux du Bureau du HCR à Bagdad, Iraq.	860 828
Suède	Don de <i>Swedish Civil Contingencies Agency</i> (MSB) au HCR pour les coûts liés à un agent de terrain à Sri Lanka.	100 600
Suède	Don de <i>Swedish Civil Contingencies Agency</i> (MSB) au HCR de 30 camions, d'une ambulance et d'une formation médicale au Soudan.	615 913
Total		19 413 049

¹ Une contribution du Gouvernement de Dubaï d'un montant de 820 000 dollars E.-U. sera enregistrée en 2010 pour la location en 2009 de l'espace réservée au HCR dans la *International Humanitarian City*, y compris les bureaux et les locaux d'entreposage de la plus grande réserve du HCR.

Tableau 10: Contributions volontaires non affectées en 2009

Donateur	Contribution non affectée (dollars E.-U.)
Pays-Bas	60 085 837
Norvège	41 732 623
Royaume-Uni	30 097 165
Danemark	24 947 227
France	14 731 110
Espagne	14 365 411
Belgique	12 499 569
Suisse	11 972 563
Canada	11 272 142
Allemagne	10 872 675
Japon	10 692 149
Finlande	10 014 306
Australie	9 761 415
Irlande	7 735 584
Nouvelle-Zélande	3 500 583
République de Corée	2 500 000
Luxembourg	2 145 923
Portugal	1 779 290
Italie	1 646 904
Koweït	1 000 000
Autriche	844 063
Grèce	557 880
Maroc	500 000
Fédération de Russie	500 000
Chine	250 000
Turquie	200 000
Hongrie	185 980
République tchèque	144 342
Arabie Saoudite	112 000
Algérie	100 000
Chili	100 000
Mexique	100 000
Oman	100 000
Liechtenstein	95 602

Donateur	Contribution non affectée (dollars E.-U.)
Andorre	64 387
Chypre	60 739
Estonie	54 848
Émirats arabes unis	54 000
Israël	50 000
Slovénie	40 000
Croatie	24 000
Azerbaïdjan	20 000
Thaïlande	20 000
Costa Rica	14 973
Monaco	14 306
République slovaque	14 306
Saint-Siège	10 000
Singapour	10 000
Uruguay	10 000
Inde	8 008
Bulgarie	7 000
Bahamas	2 000
Philippines	2 000
Burundi	778
Total	287 623 690

Tableau 11: Liste des donations des sociétés et fondations (au-dessus de 100 000 dollars E.-U., en numéraire ou en nature)

Donateur	Valeur en dollars E.-U.
Nike EMEA (Pays-Bas, en nature)	9 551 973
Fondation des Nations Unies (États-Unis)	6 042 000
Fondation Nike Inc. - FC Barcelone (États-Unis, Espagne)	1 636 962
<i>Dutch Postcode Lottery</i> (Pays-Bas)	1 356 317
Fondation Bill & Melinda Gates (États-Unis)	1 025 875
Fondation Jolie-Pitt (États-Unis)	1 010 000
Fondation <i>Humanity United</i> (États-Unis)	800 000
Fondation Howard G. Buffett (États-Unis)	603 819
<i>EDP Energias de Portugal SA</i> (Portugal)	438 253
<i>Swedish Postcode Lottery</i> (Suède)	290 289
Ordre Saint Lazare International (France)	286 123
<i>Fundación La Caixa</i> (Espagne)	281 294
<i>Stichting Vluchteling</i> (Pays-Bas)	262 043
<i>Qatar Charity</i> (Qatar)	250 000
<i>Fundação Calouste Gulbenkian</i> (Portugal)	224 936
Fondation Divac (Serbie)	219 924
Initiative suédoise <i>A Day's Work</i> (Suède)	151 254
La Fondation Khaled Hosseini (États-Unis)	145 722
La Fondation <i>Swedish Postcode</i> (Suède)	144 932
<i>British Petroleum</i> (Pakistan)	125 597
Fondation Motorola (États-Unis)	125 000
<i>Mitsubishi Diamond Cup Golf Tournament</i> (Japon)	114 942
<i>Lions Club International Sweden</i> (Suède)	107 815
BBVA (Espagne)	105 422
Fondation Blum-Klover (États-Unis)	100 000
Ordre bouddhiste Shinnyo-en (Japon)	100 000