

Financement des programmes du HCR

Introduction

Sur le plan de la mobilisation des fonds, l'année 2007 a été tout à la fois difficile et gratifiante. Le budget approuvé par le Comité exécutif, disponible en début d'exercice, était moindre (1 043 millions de dollars E.-U.) mais à la fin de l'année, les besoins avaient atteint un montant record (1 461 millions de dollars E.-U.), jamais égalé auparavant.

Ce phénomène s'explique en grande partie par le nombre élevé de programmes supplémentaires et par l'engagement accru du Haut Commissariat dans la situation iraquienne. Avec l'aide des donateurs, le HCR est parvenu à relever ce défi. À la fin de l'année, le niveau des contributions dépassait de plus de 70 millions de dollars, le montant maximum jamais obtenu par

La Procédure d'appel consolidés

Aucune organisation ne peut à elle seule répondre aux besoins humanitaires suscités par des situations d'urgence complexes. La Procédure d'appels consolidés (CAP) est un instrument mis au point par des organisations d'aide pour mobiliser des fonds destinés à l'action humanitaire, ainsi que pour planifier, exécuter et suivre ensemble leurs activités. Le Coordonnateur des opérations humanitaires des Nations Unies dirige la procédure d'élaboration des plans communs d'action humanitaire à l'échelon du pays, pour un pays ou pour

une région touché(e) par une crise. La procédure définit le rôle de chaque organisation participante et aboutit habituellement à la publication d'un appel commun, qui présente l'approche globale destinée à parer aux besoins les plus pressants. En 2007, le HCR a participé à 20 des 34 CAP, appels éclairs et autres instruments stratégiques communs, à l'exclusion des situations d'urgence générées par des catastrophes naturelles. Le tableau ci-dessous répertorie les appels interorganisations auxquels le HCR a participé en 2007.

Appels consolidés en 2007

Appels consolidés et appels éclairs auxquels le HCR a participé	Total des appels consolidés	Besoins du HCR ¹	Contributions affectées aux programmes du HCR	Pourcentage des contributions affectées par rapport au besoin du HCR
Afrique occidentale	361 026 890	42 369 479	18 843 737	44%
Burundi	143 753 337	25 726 992	26 865 045	104%
Caucase du Nord	58 643 737	6 001 663	6 725 181	112%
Côte d'Ivoire	55 297 744	9 882 356	3 734 402	38%
Constitution de capacités pour une réponse humanitaire globale	62 789 970	13 731 744	6 053 755	44%
Libéria - Plan commun d'action humanitaire	109 677 989	44 109 919	20 773 922	47%
Népal	102 154 952	9 459 349	5 340 420	56%
Ouganda	349 570 726	35 148 005	17 520 585	50%
Ouganda - Appels éclairs pour les inondations	41 469 801	877 800	287 945	33%
Pakistan - Appels éclairs pour le cyclone et les inondations	42 922 297	2 727 000	1 678 463	62%
Plan de travail du Soudan (composante Action humanitaire)	1 333 440 796	82 247 863	70 300 473	85%
RDC - Plan d'action humanitaire	686 591 107	64 056 071	54 696 359	85%
Région des Grands Lacs	94 251 525	13 822 218	1 657 786	12%
République centrafricaine	91 824 912	4 910 921	4 285 022	87%
République du Congo	22 006 300	7 326 142	1 374 603	19%
Somalia	383 208 782	18 660 248	21 480 305	115%
Sri Lanka	132 740 403	20 841 958	20 514 798	98%
Tchad	274 215 892	84 138 338	68 976 556	82%
Timor-Leste	36 346 541	995 784	1 349	0%
Zimbabwe	395 551 054	2 126 276	0	0%
Total	4 777 484 755	489 160 126	351 110 706	72%

¹ Selon les chiffres fournis à la Section des finances du BCHA.

Note: Les programmes supplémentaires incluent les coûts d'appui de sept pour cent prélevés sur les contributions afin de couvrir les coûts indirects du HCR.

l'Organisation. En 2007, le HCR est parvenu à consacrer davantage de fonds à ses activités, soit 241 millions de dollars de plus qu'au cours de l'année précédente. Le HCR a clôturé l'exercice avec un solde appréciable.

Besoins

En octobre 2006, le Comité exécutif a approuvé les activités programmées dans le cadre du Budget-programme annuel 2007. Celui-ci se montait à 1 043 millions de dollars E.-U., en y incluant la Réserve des opérations, la Réserve des « Activités nouvelles ou additionnelles – liées au mandat » (NAM), le Budget ordinaire des Nations Unies et le projet des Jeunes experts associés (JEA). Au cours de l'année, le Comité exécutif a approuvé une augmentation de 25 millions de dollars du montant de la réserve NAM, afin de permettre au HCR d'accepter des contributions supplémentaires au titre de la catégorie NAM. L'allocation provenant du Budget ordinaire des Nations Unies a également été augmentée de 2,6 millions de dollars E.-U., ce qui a porté le montant total des besoins au titre du Budget-programme annuel à 1 071 millions de dollars E.-U. Depuis l'approbation du Budget-programme annuel, 19 programmes supplémentaires ont été mis en place, pour un montant de 416,5 millions de dollars E.-U. Le total des besoins pour l'ensemble des activités budgétées en 2007 s'élevait donc à 1 487 millions de dollars, ce qui représente une légère hausse par rapport à l'année précédente. Le tableau 1, à la fin de ce chapitre, présente la ventilation des besoins et des dépenses de l'année 2007 par sous-région.

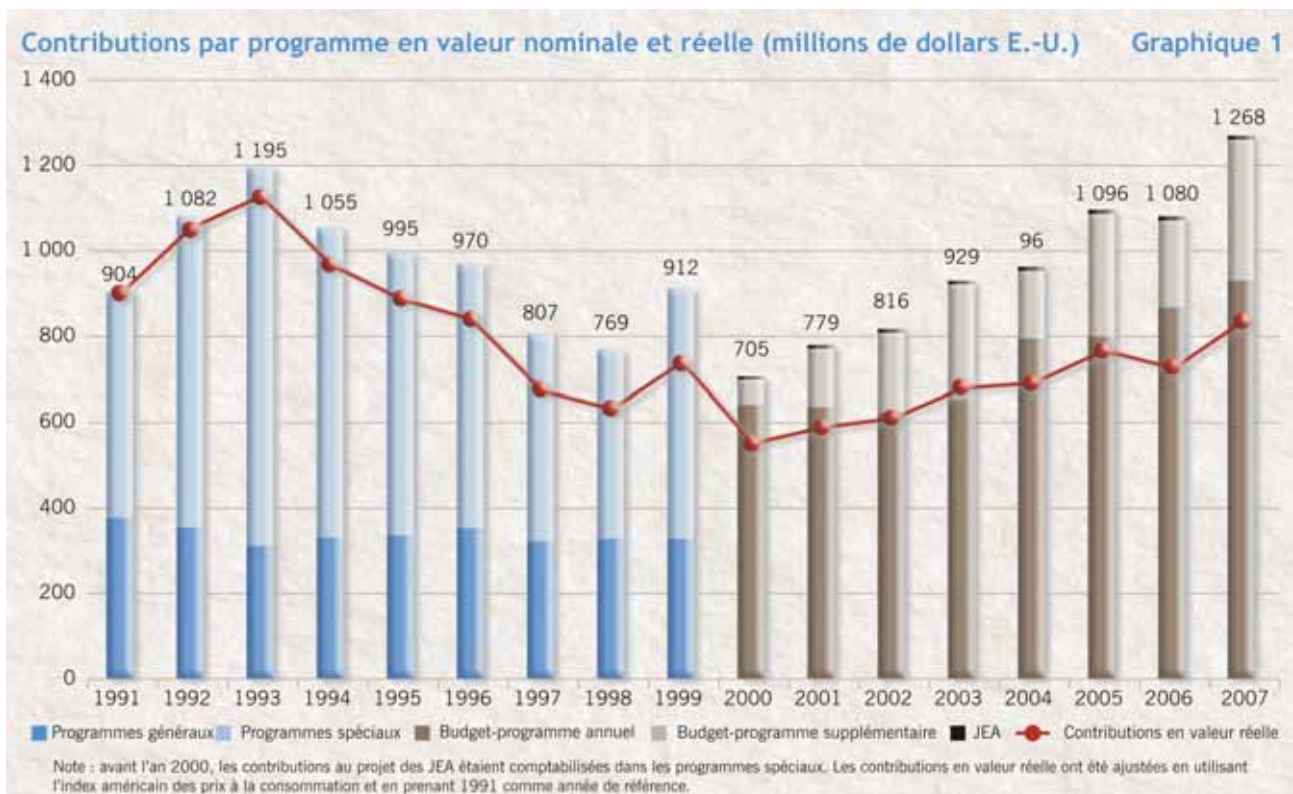
Néanmoins, le montant final du Budget-programme de l'année 2007, y compris le Budget ordinaire, le projet des JEA et les réserves, était inférieur de 76,3 millions de dollars à celui de

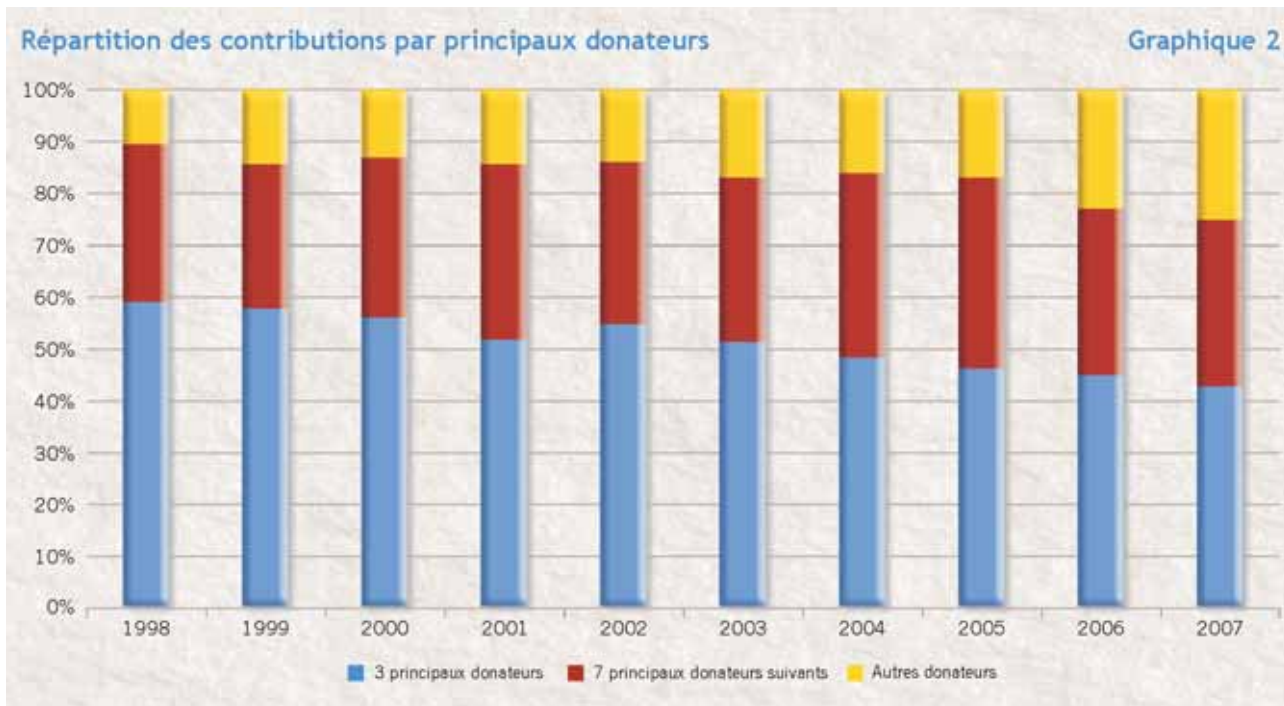
l'année 2006. Cette diminution est imputable aux mesures d'austérité lancées en 2006.

En 2007, le nombre de programmes supplémentaires a été élevé, principalement en raison de l'engagement du HCR auprès des déplacés internes. Douze des 19 programmes supplémentaires présentaient des composantes pour les déplacés internes. Les besoins financiers pour l'ensemble des programmes supplémentaires ont augmenté de 28 pour cent par rapport à l'année précédente, une hausse qui est essentiellement due au renforcement de l'engagement du HCR dans la situation iraquienne. Si l'on excepte la situation iraquienne, les programmes supplémentaires les plus importants ont été destinés aux opérations de rapatriement et de réintégration en République démocratique du Congo (RDC) et au Sud-Soudan. Ces programmes représentaient 64 pour cent du montant total des besoins des programmes supplémentaires. Le tableau 2, à la fin de ce chapitre, présente des informations financières pour tous les programmes supplémentaires de l'année 2007.

Revenus

En 2007, les contributions volontaires reçues par le HCR se sont élevées à 1 268 millions de dollars E.-U., soit une augmentation de 188 millions de dollars ou de 17 pour cent par rapport à l'année précédente. Cette hausse importante s'explique essentiellement par la situation iraquienne. Les donateurs ont versé 152 millions pour les deux programmes supplémentaires exécutés au Moyen-Orient, contre 15 millions en 2006. L'augmentation au titre du Budget-programme annuel, à l'exclusion des JEA, s'est montée à 57,6 millions de dollars. Le graphique 1 illustre l'évolution des contributions depuis 1991. L'on remarquera que la courbe est totalement

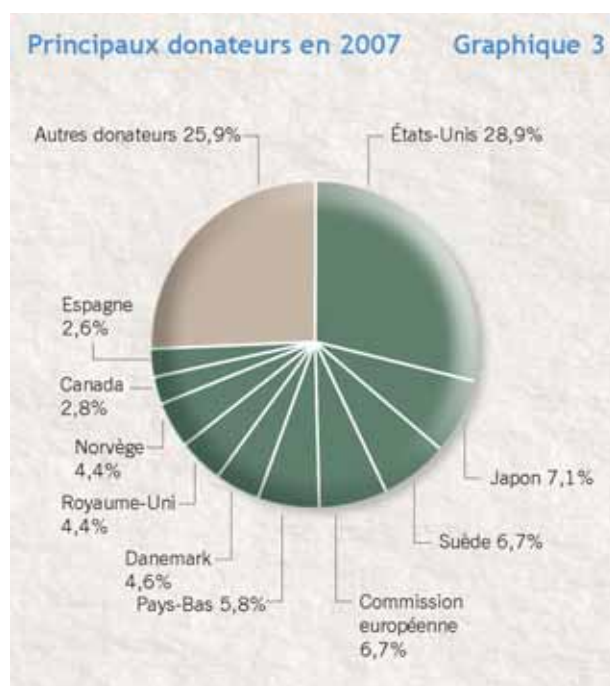




différente lorsque l'on prend en compte l'inflation. De même, les fluctuations des taux de change ont eu une incidence significative sur le montant global des contributions au HCR : en effet, plus de 50 pour cent des contributions étaient libellées dans d'autres devises que le dollar américain, un élément qui explique en partie la hausse conséquente des contributions observée en 2007. Le tableau 3, à la fin de ce chapitre, présente la ventilation des contributions de l'année 2007 par donateur.

L'Organisation a noté une tendance persistante à l'augmentation des fonds en provenance de nouveaux donateurs et de nouvelles sources de financement. Les contributions perçues par le biais du Fonds central d'intervention d'urgence ont considérablement augmenté, le Fonds figurant parmi les dix premières sources de revenus du HCR. Le Pakistan et les Émirats arabes unis sont devenus les deux premiers donateurs non membres de l'OCDE, avec des contributions s'élevant respectivement à 6 et à 10 millions de dollars E.-U. Quelques importants donateurs traditionnels ont également accru sensiblement leurs contributions. Quinze donateurs gouvernementaux ont versé plus de 20 millions de dollars E.-U., contre 13 en 2006 et 11 en 2005. Le Haut Commissariat espère voir leur nombre augmenter encore en 2008.

L'élargissement de l'éventail des donateurs est demeuré un objectif essentiel du HCR. Le Haut Commissariat poursuivra le dialogue entamé avec les nouveaux donateurs, notamment au Moyen-Orient, en Europe et en Asie. Ces efforts commencent à porter leurs fruits. Le graphique 2, qui compare la part des principaux donateurs dans le montant total des contributions au cours des dix dernières années fait apparaître une nette tendance à l'élargissement de la base de financement. La part des dix principaux donateurs a diminué, passant de près de 90 pour cent à moins de 75 pour cent. De même, la part des trois premiers donateurs est passée de 59 à 43 pour cent. En dépit de cette évolution positive, le HCR demeure tributaire de l'appui d'un nombre limité de donateurs.



En 2007, les États-Unis sont demeurés le principal donateur du HCR, suivis par le Japon et par la Suède. Le graphique 3 indique les dix premiers donateurs gouvernementaux et la part qu'ils représentent dans le total des contributions. Une fois encore, le Luxembourg a été le premier État donateur de l'Organisation en termes de contribution rapportée au nombre d'habitants et au produit intérieur brut (PIB). Le chapitre *Profil des donateurs* détaille les contributions des principaux donateurs gouvernementaux, intergouvernementaux et onusiens, en indiquant leur place dans les classements.

En 2007, les contributions au **Budget-programme annuel**, y compris la Réserve des opérations et la Réserve NAM, sont passées de 866 millions à 924 millions de dollars E.-U. (soit une hausse de 6,6 pour cent). Le Budget-programme annuel, déduction faite du Budget ordinaire des Nations

Unies et des JEA, a été financé à 90 pour cent par des contributions volontaires, ce pourcentage s'élevant à 78 pour cent l'année précédente. En 2005 et 2004, les contributions volontaires avaient respectivement couvert 84 et 86 pour cent des besoins du programme annuel. Cette évolution positive témoigne de l'engagement indéfectible des donateurs traditionnels, ainsi que de la confiance et de l'intérêt accrus des nouveaux donateurs vis-à-vis des programmes du HCR.

Les contributions volontaires aux **programmes supplémentaires** se sont montées à 332,8 millions de dollars E.-U., contre 203,5 millions l'année précédente. Le total des fonds disponibles pour les programmes supplémentaires, en y incluant le solde en début d'exercice, a atteint 397,4 millions de dollars. Ceci représente un taux moyen de financement de 95 pour cent par rapport au

montant total du Budget-programme supplémentaire. Le taux de financement satisfaisant de la plupart des opérations en faveur des déplacés internes a prouvé, comme précédemment, que les donateurs soutenaient fermement le HCR dans son nouveau rôle lié aux situations de déplacement interne. Les bailleurs de fonds ont également soutenu résolument les grands programmes supplémentaires du HCR en Iraq et au Soudan. Le module global pour les déplacés internes (63 pour cent) et à l'appel relatif à la grippe aviaire et humaine (59 pour cent) ont en revanche reçu un appui financier plus limité.

Les transferts provenant de la **Réserve des opérations** – 87,4 millions de dollars E.-U. – ont été beaucoup plus élevés qu'au cours des années précédentes. Les fonds alloués à partir de la Réserve ont en majorité été transférés à des opérations d'urgence, notamment au Kenya et à

Le Fonds central d'intervention d'urgence

En 2007, le HCR a continué à bénéficier du Fonds central d'intervention d'urgence (CERF), une version modernisée du Fonds autorenouvelable d'urgence lancée par le Coordonnateur des secours d'urgence en mars 2006. En 2007, le Haut Commissariat a inscrit plus de 43 millions de dollars E.-U. provenant du CERF dans ses budgets (ce montant comprenant des allocations de l'année précédente). Par le montant des allocations reçues, le HCR est demeuré le troisième organisme bénéficiaire du CERF depuis le lancement du nouveau Fonds.

Le HCR a reçu 18,4 millions de dollars E.-U. pour des opérations victimes d'un sous-financement chronique et 24,9 millions pour de nouvelles situations d'urgence. Les fonds ont en majorité été consacrés à des situations d'urgence en Afrique. L'année 2007 a été marquée par une augmentation des allocations destinées à des interventions d'urgence au lendemain de catastrophes naturelles, auxquelles le HCR n'a généralement pas pris part. Cependant, l'appui aux situations d'urgence complexes provoquées par l'homme a été maintenu. Pour la première fois, le CERF a dispensé une allocation d'intervention rapide à l'échelle régionale pour aider le HCR à mener à bien son projet de rapatriement des réfugiés soudanais.

En tant qu'élément clé du processus de réforme humanitaire,

le CERF appuie les Coordonnateurs résidents/Coordonnateurs humanitaires dans leurs efforts pour guider et coordonner les activités prioritaires définies et approuvées par les équipes de pays. Le HCR a continué à participer à la Procédure d'appel global/Procédure d'appel éclair et à d'autres cadres de planification commune au travers desquels les fonds du CERF ont été alloués.

Le Haut Commissariat est membre du réseau interorganisations du CERF, à l'échelon des sièges, et participe aux discussions sur la gestion et l'administration du Fonds. En 2007, il a bénéficié de formations dispensées par le Secrétariat du CERF. Les collaborateurs du Haut Commissariat ont ainsi pu se familiariser avec le fonctionnement du Fonds. Sur le plan technique, certains problèmes initiaux sont progressivement résolus, moyennant des amendements à des documents et des processus clés. En 2007, le HCR a participé activement à des discussions interorganisations concernant l'élaboration de directives sur les critères de survie et les activités sectorielles. Les directives, publiées par le Coordonnateur des secours d'urgence, ont procuré une meilleure définition des activités qui pouvaient prétendre à des allocations « de survie ». La promotion de la protection, en tant qu'élément essentiel, nécessaire à la survie, dans les interventions d'urgence, continue de représenter

un défi pour le Haut Commissariat. Les discussions au niveau interorganisations sur le partenariat avec les ONG et l'accès des partenaires non gouvernementaux aux allocations du CERF se sont également poursuivies.

Les exemples d'interventions réussies, menées à l'aide du CERF, ne manquent pas, de la protection et de l'assistance prodiguées aux déplacés internes en Colombie, au Darfour et en République centrafricaine, à l'aide médicale d'urgence dispensée au Myanmar, en passant par l'assistance offerte aux réfugiés nouvellement arrivés au Kenya.

En Angola, les fonds alloués par le CERF ont permis d'améliorer la distribution d'eau dans des zones de rapatriement isolées. La construction de plus d'un millier de latrines et de quelque 800 fosses à déchets a également amélioré les conditions d'hygiène et d'assainissement. De même, l'accès aux latrines et aux poubelles a augmenté pour atteindre 80 pour cent dans les zones cibles. À Sri Lanka, le HCR a assuré un suivi efficace de la protection et fourni des abris ainsi que des articles non alimentaires aux populations déplacées. Grâce à des activités de protection, quelque 8 000 personnes ont reçu des papiers et 60 affaires de violence sexuelle ou sexiste ont été traitées. Près de 6 000 maisons ont été remises en état ou construites et plus de 600 000 articles de secours non alimentaires distribués.

Sri Lanka, au rapatriement librement consenti en Afghanistan et à des activités menées à travers le monde dans le domaine de la santé, de la nutrition et de la violence sexuelle et sexiste. Les donateurs ont également témoigné de l'intérêt pour la **Réserve NAM**. Les transferts à partir de la Réserve se sont élevés à 53,2 millions de dollars E.-U. Les activités de réinstallation, la lutte (prévention et intervention) contre le VIH et le sida et diverses autres activités liées à la protection ont reçu la plupart des transferts au titre de la catégorie NAM. Les tableaux 4 et 5, à la fin de ce chapitre, présentent une ventilation détaillée des transferts provenant des deux réserves. Le tableau 6 dresse la liste des contributions à la Réserve des opérations.

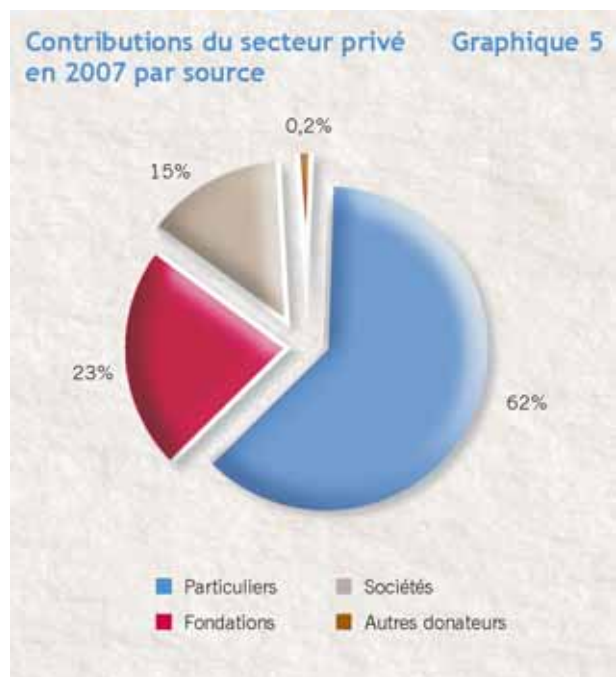
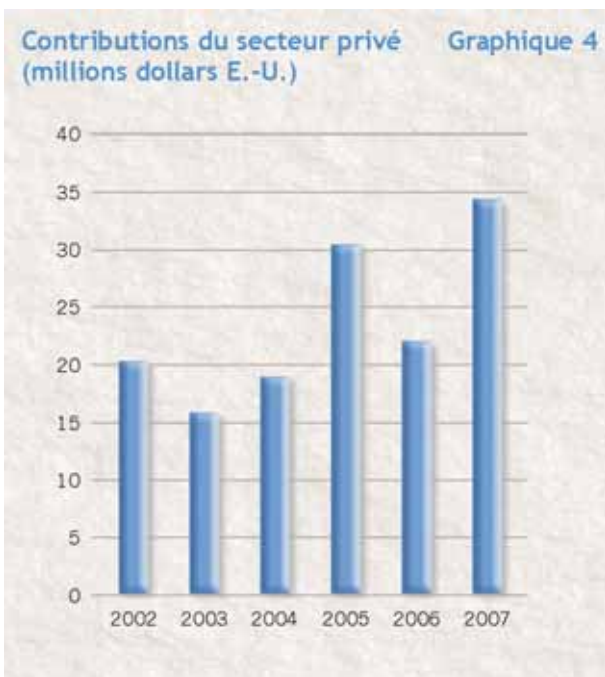
Depuis 1974, le projet des **Jeunes experts associés (JEA)** constitue un élément clé dans les opérations du HCR. Grâce aux généreuses contributions des États donateurs, un grand nombre de jeunes experts ont contribué de manière significative aux opérations du Haut Commissariat à travers le monde. A la fin de l'année, le HCR employait 106 JEA à travers le monde. La majorité d'entre eux étaient affectés en Afrique (40), au Siège (25) et en Asie (14). Le tableau 7, à la fin de ce chapitre, indique les contributions versées au projet des JEA en 2007. Le tableau 8 précise le nombre de JEA recrutés par donateur au cours des dix dernières années.

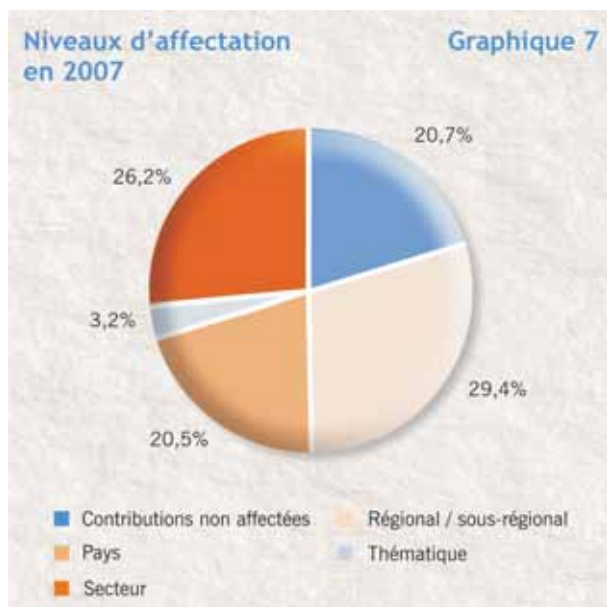
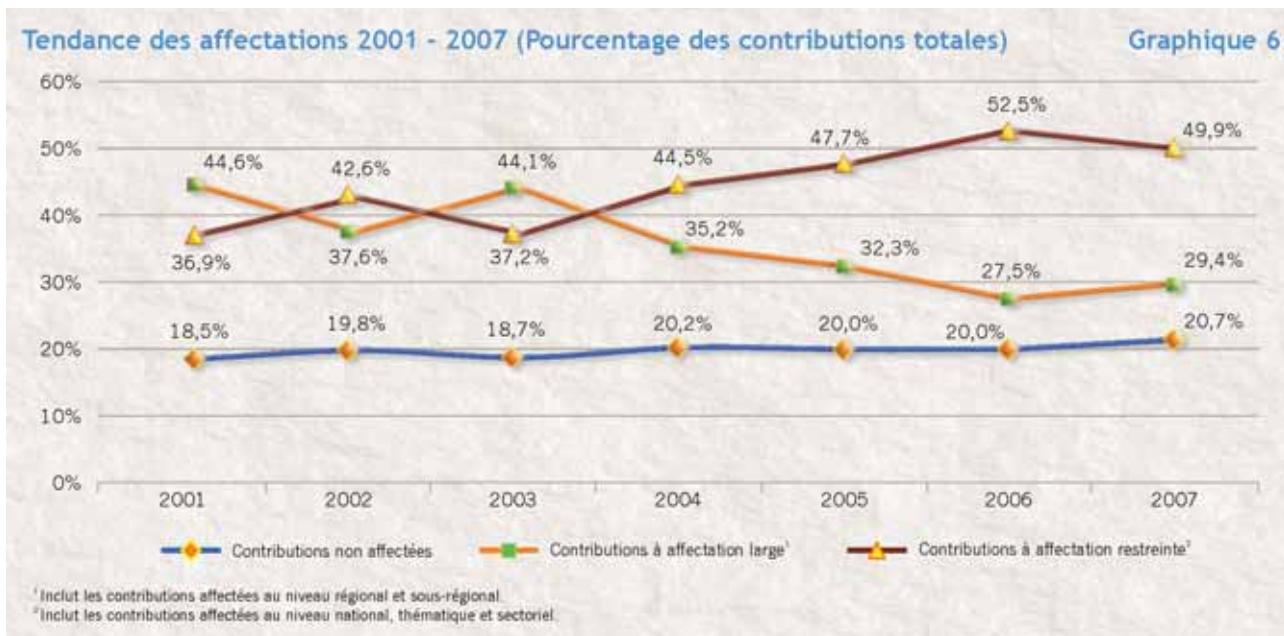
Le HCR a reçu diverses **contributions en nature** allant d'articles non alimentaires et de services de transport au déploiement d'experts et à la mise à disposition de bureaux par des États. Lorsque les dons étaient destinés à des activités budgétées au titre du Programme annuel ou des programmes supplémentaires, leur valeur monétaire a été comptabilisée parmi les contributions globales versées

au HCR. L'Organisation a également accepté au cas par cas des biens et services qui venaient compléter ses activités budgétées. Ceux-ci ont été comptabilisés en tant que contributions extrabudgétaires et n'ont pas été intégrés aux contributions globales perçues par le HCR. En 2007, la valeur des contributions extrabudgétaires en nature a été estimée à 15,2 millions de dollars E.-U. Le tableau 9, à la fin de ce chapitre, présente les contributions extrabudgétaires en nature.

En 2007, le montant alloué au titre du **Budget ordinaire des Nations Unies** s'est élevé à 37 millions de dollars E.-U., contre 31,5 millions en 2006. Cette allocation a servi à financer les frais administratifs du Siège.

Les contributions du **secteur privé** ont atteint 34,1 millions de dollars E.-U., contre 21,7 millions l'année précédente. En 2007, le HCR a lancé un plan quinquennal d'investissement dans la collecte de fonds auprès du secteur privé, l'objectif étant de parvenir à mobiliser 100 millions de dollars E.-U. par an d'ici à 2012. Les principaux marchés pour la collecte de fonds auprès du secteur privé étaient toujours l'Australie, l'Espagne, les États-Unis, l'Italie, le Japon et les Pays-Bas. Comme précédemment, ce sont les donateurs individuels qui ont procuré la plus grande partie des revenus, les particuliers ayant souscrit à des programmes de dons mensuels jouant un rôle particulièrement important à cet égard. Les particuliers ont fourni 62 pour cent du montant total des revenus émanant du secteur privé, suivis par les fondations (23 pour cent) et les entreprises (15 pour cent). Les graphiques 4 et 5 illustrent respectivement l'évolution des contributions du secteur privé depuis 2003 et la ventilation des revenus par source de financement en 2007.





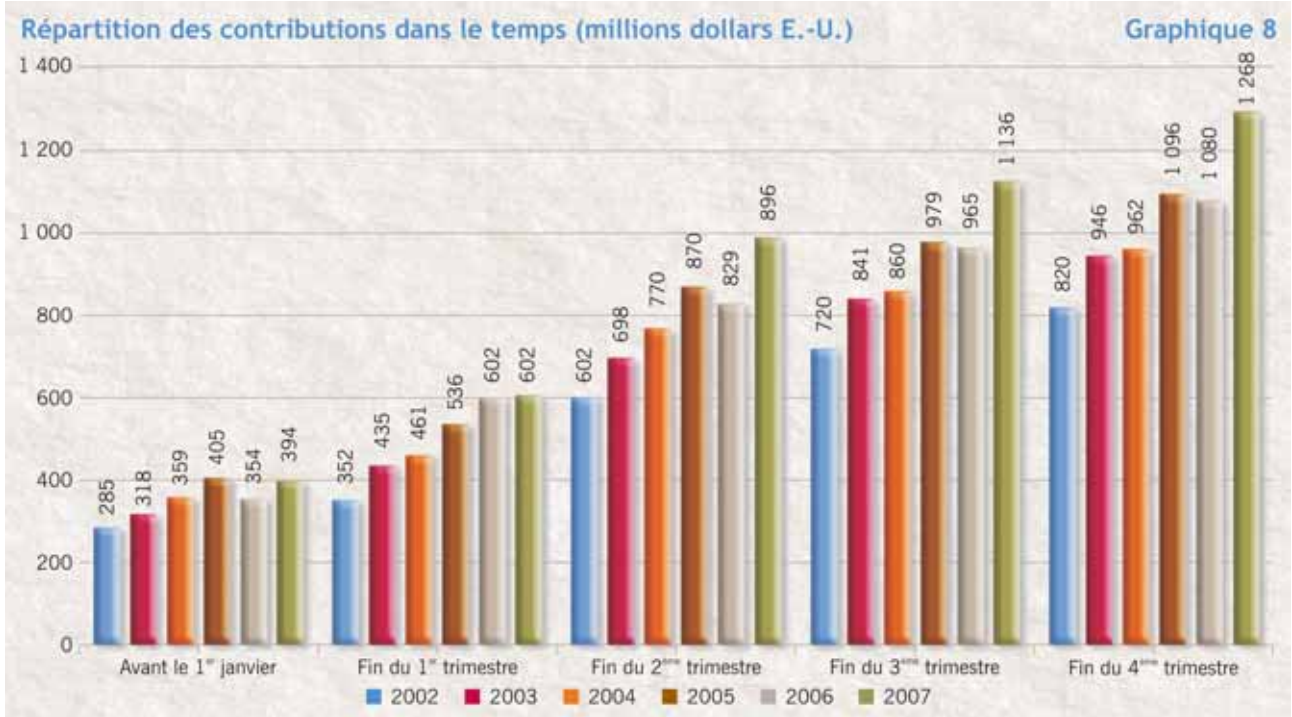
Qualité des contributions

Le HCR a continué à plaider pour un financement souple et ponctuel tout au long de l'année. Les contributions non affectées ou à affectation large revêtent une importance primordiale pour le HCR. Elles permettent au Haut Commissariat d'allouer les fonds là où ils sont le plus nécessaires. Elles sont indispensables pour les programmes qui ne reçoivent pas suffisamment de fonds par le biais des contributions affectées. En 2007, les opérations du HCR dans certains pays, par exemple en Bosnie-Herzégovine et en Turquie, ont été financées à plus de 90 pour cent par des contributions non affectées ou largement affectées. De même, les opérations en Afrique du Sud, au Ghana, en Guinée, en République islamique d'Iran, en Serbie et en Sierra-Leone ont reçu plus de 75 pour cent de leurs revenus de contributions non affectées ou à affectation large. Le graphique 6

indique comment le rapport entre contributions non affectées, contributions à affectation large et contributions à affectation stricte a évolué depuis 2001. On remarquera que la part des contributions strictement affectées est demeurée élevée, puisque celles-ci représentent environ la moitié de l'ensemble des contributions.

Comme le montre le graphique 7, la moitié environ des contributions étaient non affectées ou affectées au niveau régional ou sous-régional en 2007, ce qui représente une légère amélioration par rapport à l'année précédente. Les contributions non affectées ont totalisé 262,4 millions de dollars E.-U., soit une augmentation de 46,7 millions par rapport à 2006. Le plus grand pourvoyeur de contributions non affectées a été les Pays-Bas, suivis par le Royaume-Uni et la Norvège, ces donateurs fournissant à eux trois environ 46 pour cent du total. Le tableau 10, à la fin de ce chapitre, indique la répartition des contributions non affectées par donateur. De même, les États-Unis et la Suède ont fourni près de 78 pour cent des contributions à affectation large.

La ponctualité et la prévisibilité du financement sont également d'une extrême importance pour le Haut Commissariat. Les contributions versées avant le début de l'année permettent au HCR de mettre en œuvre ses programmes sans interruption tout au long de l'année et de planifier ses opérations de façon régulière. En 2007, le montant des contributions reçues avant le début de l'année s'est élevé à 394 millions de dollars E.-U., contre 354 millions en 2006, grâce aux résultats positifs obtenus lors de la Conférence des annonces de contributions. Le graphique 8 indique néanmoins que proportionnellement, le montant des contributions précoces a été moins important qu'au cours des années précédentes.



Autres revenus

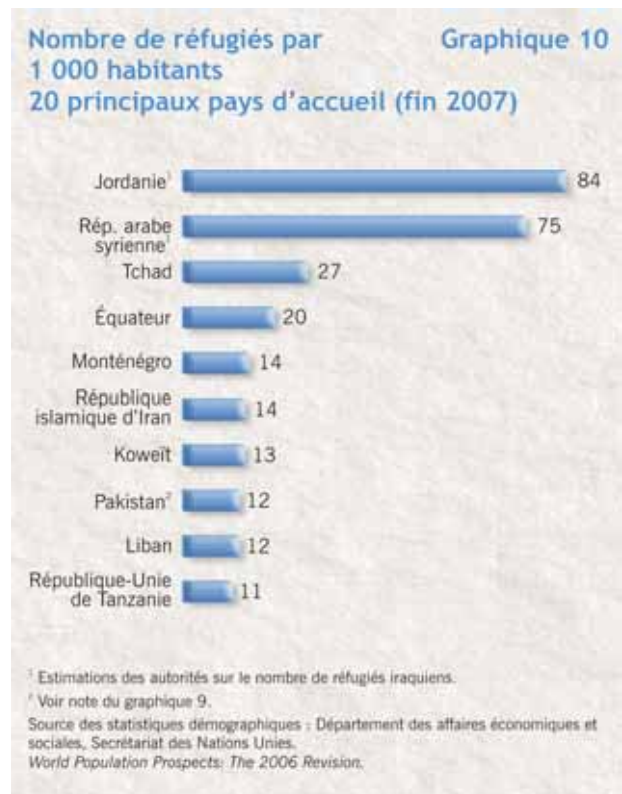
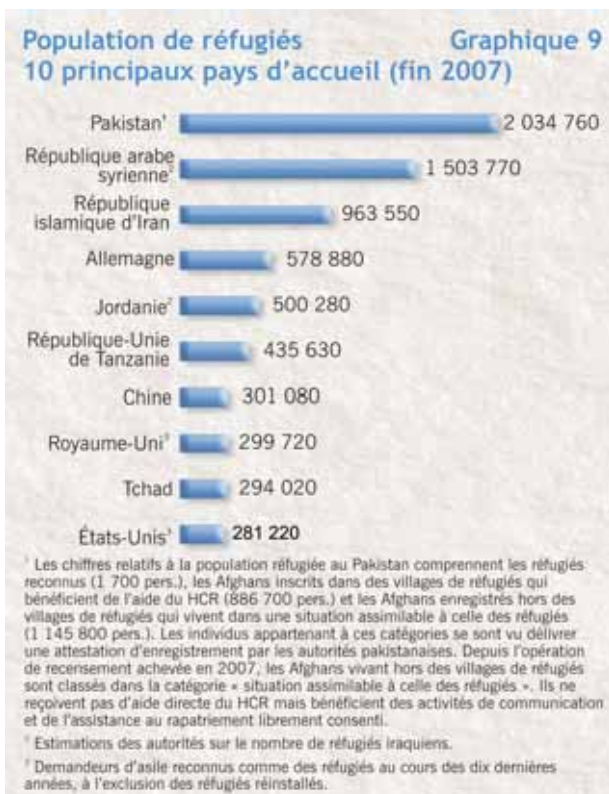
Le solde en début d'exercice s'élevait à 121 millions de dollars E.-U., dont 30 millions en fonds non affectés. Le report comprenait 58,8 millions de dollars au titre du Budget-programme annuel, 55,4 millions au titre du Budget-programme supplémentaire et 6,8 millions au titre du projet des JEA.

En 2007, les ajustements de taux de change ont généré un gain net de 6,1 millions de dollars E.-U., contre 23,7 millions

en 2006. Le HCR a encaissé des intérêts à hauteur de 10,6 millions de dollars E.-U., contre 4,2 millions en 2006.

Contributions des pays hôtes

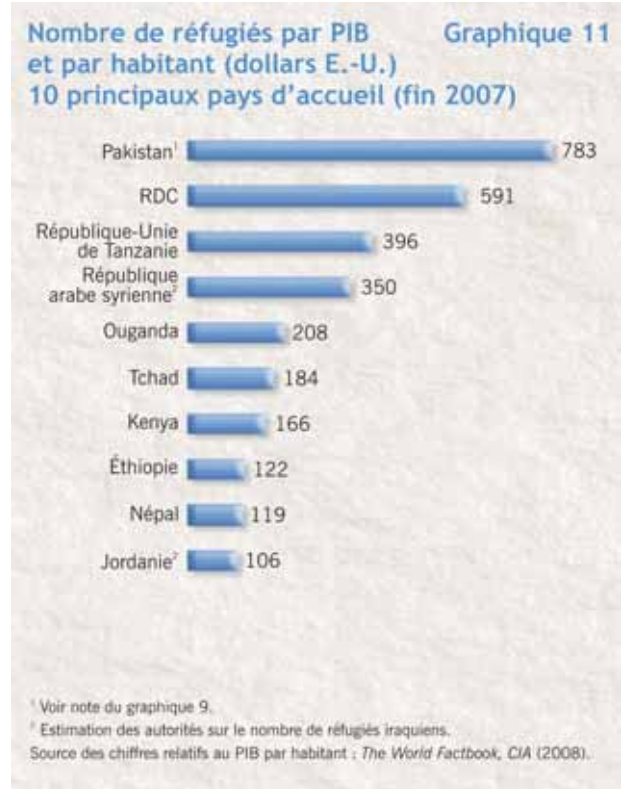
L'accueil des populations déplacées constitue une lourde charge pour nombre de pays, en particulier pour ceux dont les ressources financières sont limitées. Le graphique 9 montre que le Pakistan est le pays qui a accueilli le plus grand nombre de réfugiés en 2007, la



République arabe syrienne et la République islamique d'Iran venant en deuxième et troisième position. Le Pakistan et la République islamique d'Iran ont essentiellement prodigué leur hospitalité à des réfugiés afghans, tandis que la principale population réfugiée en République arabe syrienne était d'origine iraquienne. La charge supportée par les pays qui accueillent les réfugiés peut être exprimée en rapportant la taille de la population réfugiée à celle de la population locale ou au PIB par habitant. Comme le montre le graphique 10, ce sont la Jordanie et la République arabe syrienne qui ont accueilli le plus grand nombre de réfugiés par habitant, suivies par le Tchad. De même, le graphique 11 indique que le Pakistan, la RDC et la République-Unie de Tanzanie hébergeaient le plus grand nombre de réfugiés par rapport au PIB par habitant, ce qui révèle la lourde charge pesant sur les économies locales.

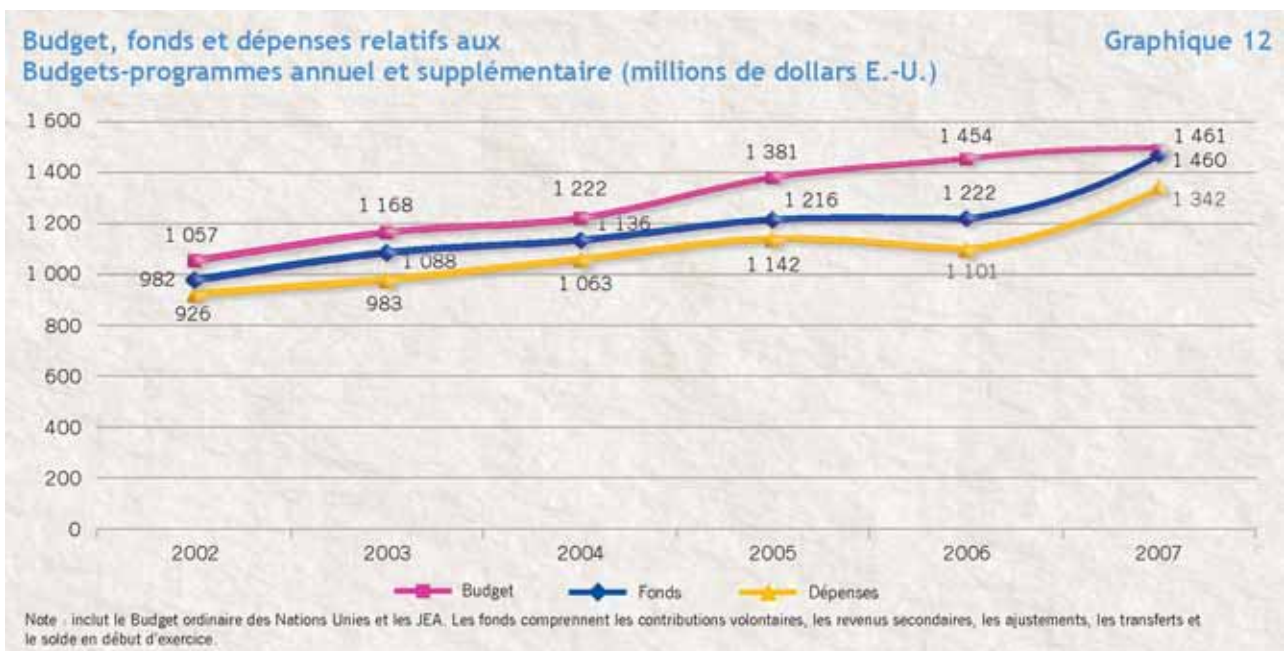
Gestion des fonds

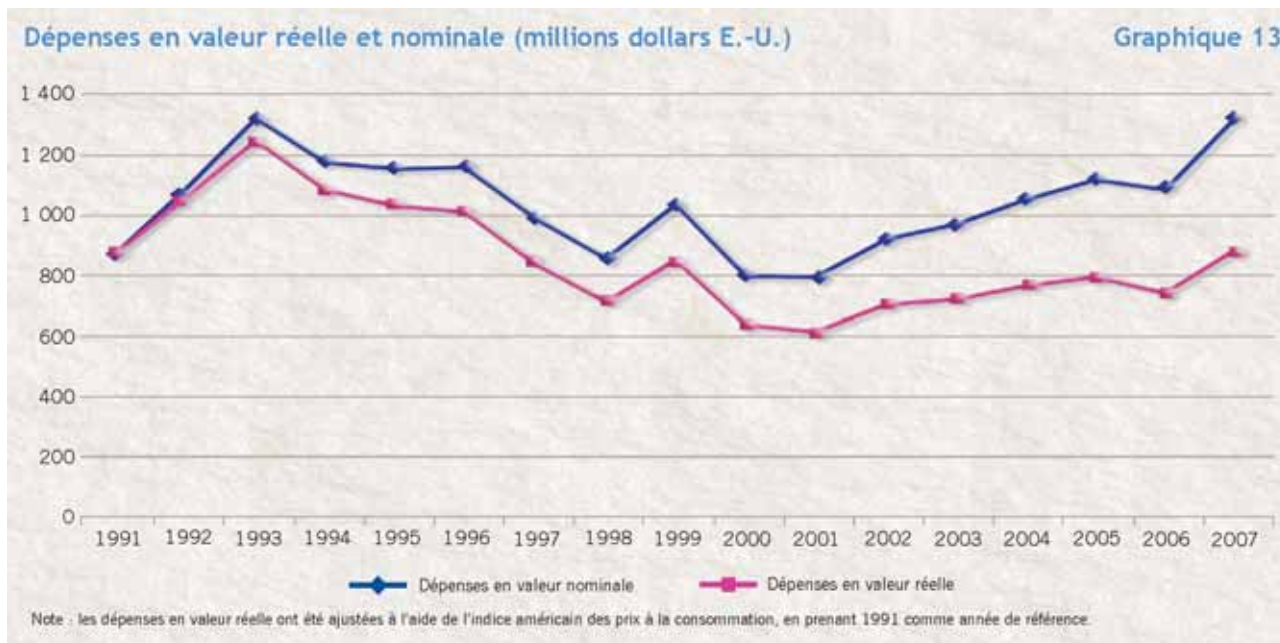
Au cours des années précédentes, le HCR a été confronté à des problèmes récurrents pour financer ses programmes. L'écart entre les besoins financiers et les fonds disponibles s'est creusé tout particulièrement en 2005 et en 2006. Le graphique 12 indique que la tendance a été inversée avec succès en 2007. A la fin de l'année, le montant des fonds disponibles était presque égal au total des besoins financiers. Grâce à une gestion rigoureuse de ses finances, l'Organisation a pu consacrer des sommes plus importantes à des activités, les dépenses de 2007 excédant de plus de 241 millions de



dollars E.-U. celles de l'année 2006. Plus important encore, les dépenses engagées au titre du Budget-programme annuel ont progressé de 111 millions de dollars, dont 81 millions pour des activités opérationnelles.

Bien que les dépenses du HCR, libellées en dollars E.-U., aient considérablement augmenté depuis l'an



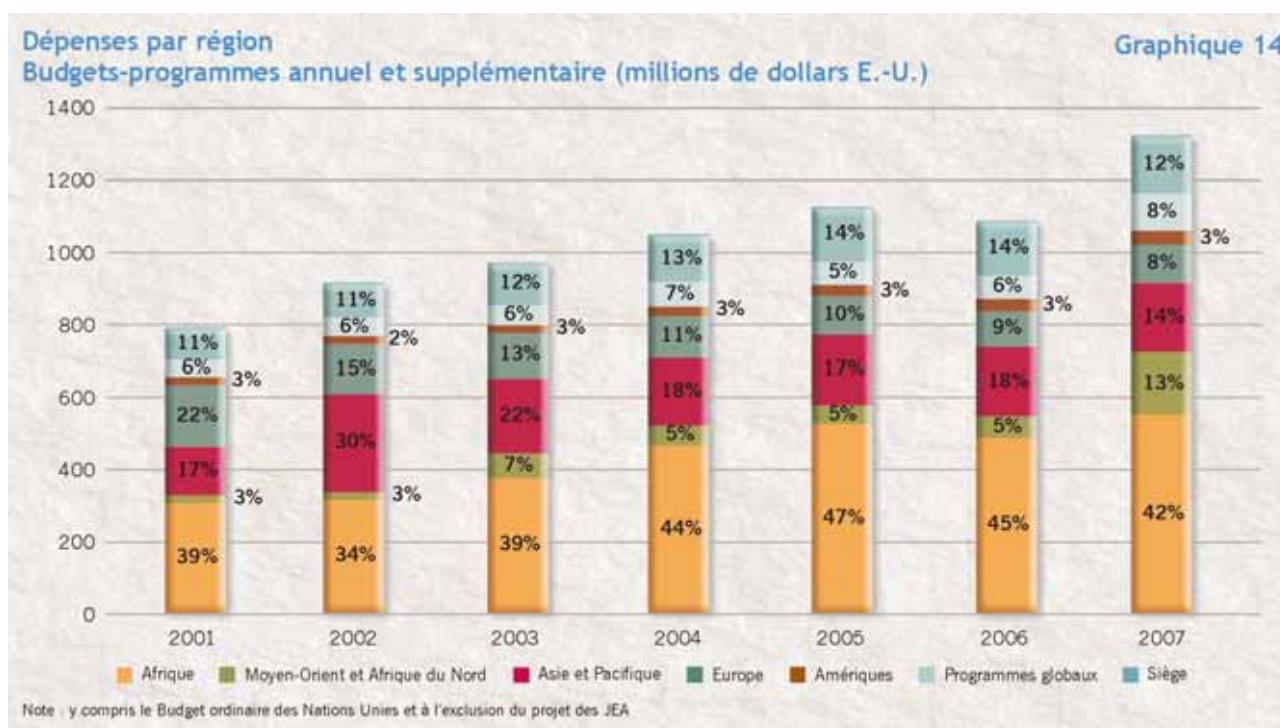


2000, cette hausse est beaucoup moins importante si l'on tient compte de l'inflation, comme l'indique le graphique 13.

La part du Siège est passée de 14 à 12 pour cent. La répartition des dépenses par région est illustrée dans le graphique 14.

Les dépenses engagées au cours de l'année se sont montées au total à 1 342 millions de dollars E.-U., soit 1 006 millions au titre du programme annuel, 326 millions au titre des programmes supplémentaires et 9,6 millions au titre des JEA. Les opérations du HCR en Afrique ont représenté 42 pour cent des dépenses, suivie de la région Asie et Pacifique (14 pour cent) et de la région Moyen-Orient et Afrique du Nord (13 pour cent).

Le graphique 15 indique la ventilation des dépenses opérationnelles par secteur en 2007. Le secteur ayant occasionné les plus fortes dépenses est celui du transport et de la logistique (15,6 pour cent), suivi par l'appui opérationnel aux partenaires (15 pour cent), l'assistance juridique (14 pour cent) et les besoins domestiques (14 pour cent). Il convient de remarquer que 16 pour cent des dépenses opérationnelles n'avaient



pas été rapportés par nos partenaires d'exécution à la date de clôture des comptes de l'année 2007 et ne sont donc pas reflétés dans ce graphique.

Le graphique 16 fait apparaître la ventilation des dépenses par type d'assistance. Ce sont les solutions durables qui ont occasionné les plus fortes dépenses (34 pour cent), suivies par l'appui au programme, la gestion et l'administration (28 pour cent), ainsi que par l'assistance sous forme de soins et d'entretien (24 pour cent). La part de l'assistance d'urgence a doublé pour atteindre 14 pour cent.

A la fin de l'année, le HCR se trouvait dans une position financière favorable. L'exercice a été clos avec un solde non dépensé de 62,1 millions de dollars E.-U. au titre du Budget-programme annuel, contre 58,8 millions en 2006. De plus, les reports au titre des programmes supplémentaires et du projet des JEA se sont respectivement élevés à 48,6 et 7,3 millions de dollars.

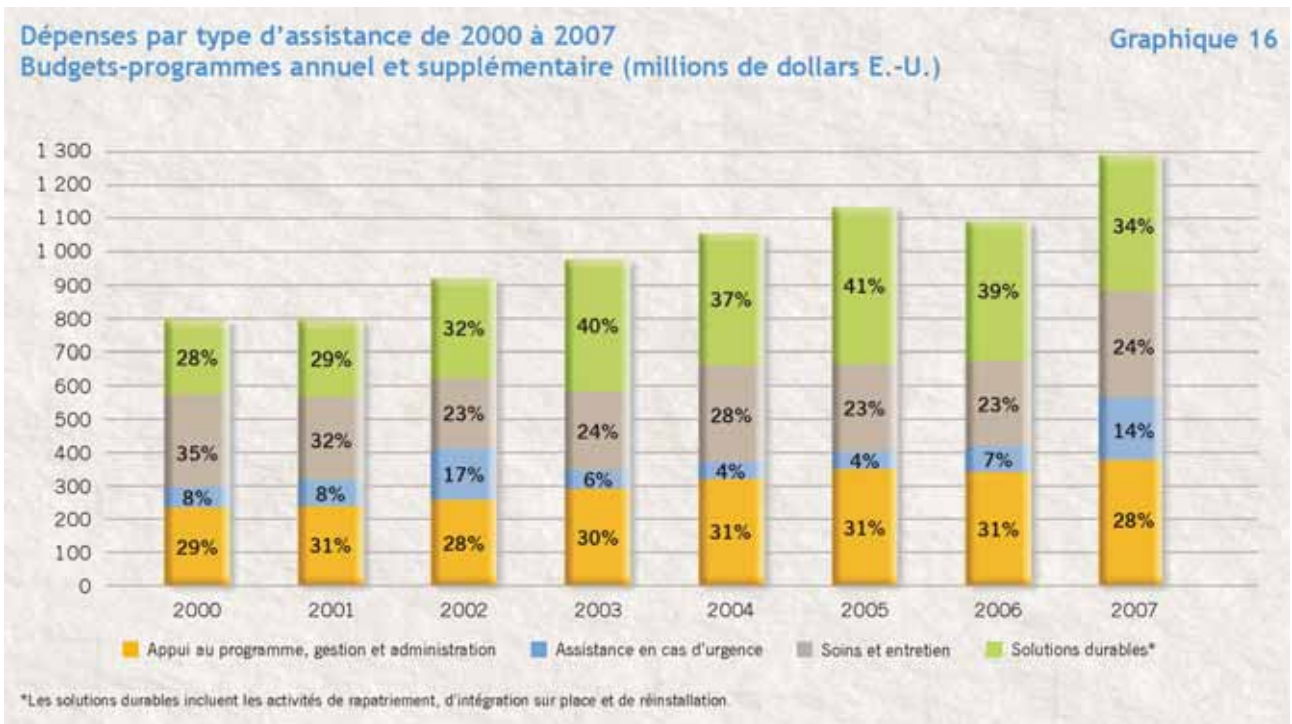
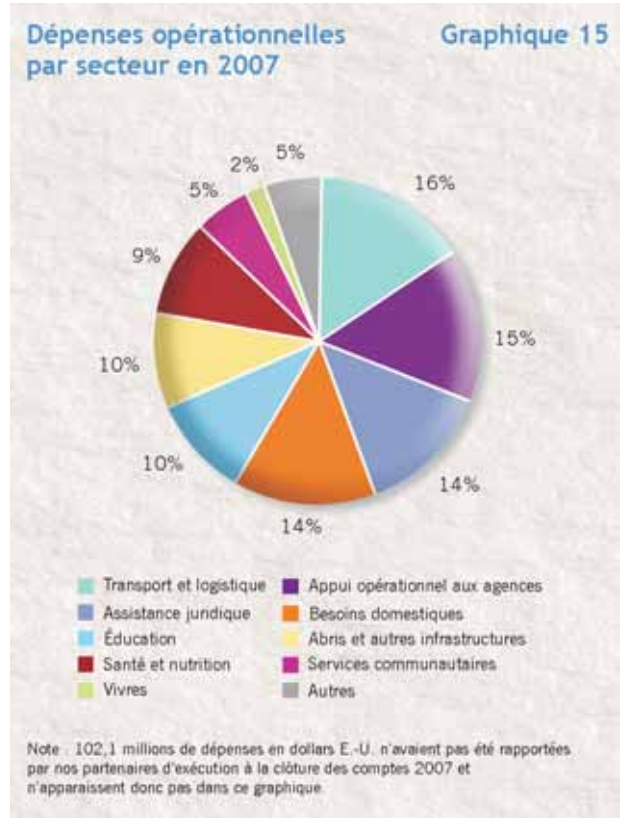


Tableau 1 : Budget et dépenses (dollars E.-U.)

Region	Budget approuvé par l'ExCom	Budget final			Dépenses		
		Budget annuel	Budget supplémentaire ¹	Total	Budget annuel	Budget supplémentaire	Total
Afrique centrale et Grands Lacs	154 014 745	166 036 544	71 284 914	237 321 459	161 130 700	55 383 976	216 514 676
Afrique orientale et Corne de l'Afrique	97 834 712	120 992 335	98 831 079	219 823 415	117 675 531	88 913 284	206 588 816
Afrique occidentale	83 940 426	82 052 799	13 757 663	95 810 462	79 020 398	11 028 732	90 049 130
Afrique australe	45 384 821	44 504 439	1 139 097	45 643 536	41 972 058	905 430	42 877 488
Afrique du Nord	7 480 107	9 037 276	6 981 415	16 018 692	8 968 645	5 704 550	14 673 195
Moyen-Orient	20 776 210	25 787 139	149 665 348	175 452 488	25 104 846	134 341 553	159 446 399
Asie du Sud-Ouest	84 448 951	104 653 322	3 433 380	108 086 702	102 932 772	2 101 174	105 033 945
Asie centrale	5 003 019	6 182 843	0	6 182 843	5 803 838	0	5 803 838
Asie du Sud	20 635 718	38 389 893	0	38 389 893	37 531 783	0	37 531 783
Asie de l'Est et Pacifique	31 734 018	41 028 976	0	41 028 976	39 122 321	0	39 122 321
Europe orientale	27 082 013	31 623 134	0	31 623 134	30 462 253	0	30 462 253
Europe du Sud-Est	36 833 522	42 421 362	0	42 421 362	41 561 322	0	41 561 322
Europe centrale et États baltes	13 472 798	14 407 528	1 489 621	15 897 149	13 849 691	1 234 221	15 083 912
Europe occidentale	18 103 139	21 504 496	0	21 504 496	20 736 467	0	20 736 467
Amérique du Nord et Caraïbe ²	8 643 913	5 496 991	0	5 496 991	5 454 928	0	5 454 928
Amérique latine	17 556 384	20 430 460	17 212 707	37 643 166	20 327 546	13 427 267	33 754 813
Programmes globaux	66 336 786	98 048 246	21 138 287	119 186 533	94 685 329	9 554 235	104 239 564
Siège ³	154 288 089	164 173 522	5 044 851	169 218 373	159 970 216	3 543 298	163 513 514
Total des activités programmées	893 569 371	1 036 771 306	389 978 363	1 426 749 669	1 006 310 642	326 137 721	1 332 448 363
Réserve opérationnelle	89 356 929	1 995 428	0	1 995 428	0	0	0
Jeunes experts associés	10 000 000	10 000 000	0	10 000 000	9 565 970	0	9 565 970
Sous-total	992 926 300	1 048 766 734	389 978 363	1 438 745 098	1 015 876 612	326 137 721	1 342 014 333
Activités nouvelles ou additionnelles liées au mandat	50 000 000	21 771 126	0	21 771 126	0	0	0
Besoins globaux	1 042 926 300	1 070 537 860	389 978 363	1 460 516 223	1 015 876 612	326 137 721	1 342 014 333

¹ N'inclut pas le prélèvement de sept pour cent (26 490 181 dollars E.-U.) opéré sur les contributions afin de couvrir les dépenses d'appui indirectes du HCR.

² Le budget approuvé par l'ExCom inclut les dépenses des bureaux du HCR à Cuba et à New York. Au cours de l'année, le budget pour Cuba a été transféré à l'Amérique latine et celui du bureau de New York au Siège.

³ Inclut le budget ordinaire des Nations Unies comme suit: Budget approuvé par l'ExCom de 34 431 685 dollars E.-U.; Budget final de 37 043 249 dollars E.-U.; et dépenses de 37 043 249 dollars E.-U. Le budget final et les dépenses incluent le Bureau du HCR à New York.

Tableau 2 : Programmes supplémentaires
Budget, revenus et dépenses (dollars E.-U.)

Programmes supplémentaires ¹	Budget	Revenus issus des contributions	Autres fonds disponibles ²	Total des fonds disponibles	Total des dépenses
Grippe aviaire et humaine	10 000 000	5 862 069	0	5 862 069	4 503 656
Darfour - Protection et assistance aux réfugiés et déplacés internes au Darfour	20 236 496	17 444 959	6 886 962	24 331 921	18 211 287
RDC - Retour et réintégration des réfugiés congolais en République démocratique du Congo	47 218 724	32 039 892	8 158 199	40 198 091	32 687 699
Appel conjoint Iraq - Assurer des opportunités de scolarisation aux enfants irakiens dans les pays d'accueil	39 590 000	39 881 138	3 940 902	43 822 040	33 386 676
Situation iraquienne - Protection et assistance aux réfugiés irakiens dans les pays voisins ainsi qu'aux déplacés internes et aux réfugiés non irakiens en Iraq	123 689 141	112 234 775	0	112 234 775	103 098 013
Mauritanie - Retour et réintégration des réfugiés mauritaniens	2 792 676	3 693 421	0	3 693 421	2 038 579
Afrique du Nord - Amélioration de la protection des réfugiés au sein de mouvements migratoires plus vastes	2 205 305	2 205 307	0	2 205 307	1 401 661
Pakistan - Intervention d'urgence relative au cyclone et aux inondations	2 727 000	1 678 463	499 157	2 177 620	1 468 933
Situation somalienne - Protection et assistance aux déplacés internes somaliens et aux réfugiés en Somalie, au Kenya, en Éthiopie, au Yémen et à Djibouti	21 726 543	15 854 118	6 230 898	22 085 016	13 112 109
Sud-Sudan - Retour et réintégration des réfugiés soudanais et des déplacés internes	56 137 724	42 774 249	15 786 471	58 560 720	51 994 999
Opération au Sahara occidental - HCR/MINURSO - Mesures de mise en confiance	3 459 779	3 165 221	1 466 740	4 631 961	2 633 999
Déplacés internes en République centrafricaine	2 183 627	1 837 670	54 229	1 891 899	1 465 923
Déplacés internes au Tchad	9 867 336	8 494 197	1 311 860	9 806 057	8 149 618
Déplacés internes en Colombie	17 783 893	16 063 796	302 658	16 366 454	12 874 740
Déplacés internes en Côte d'Ivoire	2 514 219	1 207 711	1 952 514	3 160 225	1 781 399
Déplacés internes en République démocratique du Congo	17 560 582	13 942 536	2 678 612	16 621 148	13 406 297
Déplacés internes au Libéria	11 794 737	1 629 218	8 018 397	9 647 615	9 077 064
Déplacés internes en Ouganda	12 184 844	8 322 930	3 703 153	12 026 083	9 585 883
Déplacés internes - Contribution du HCR à la réponse interorganisations aux besoins des déplacés internes (module global)	12 795 918	4 420 125	3 626 847	8 046 972	5 259 184
Total	416 468 545	332 751 792	64 617 599	397 369 391	326 137 721

¹ Le budget et les revenus incluent des coûts d'appui de sept pour cent prélevés sur les contributions afin de couvrir les dépenses d'appui indirectes du HCR.

² Inclut le report du début de l'année, les transferts, les remboursements et les annulations des projets des années précédentes.

Tableau 2 A : Programme supplémentaire pour la grippe aviaire et humaine

Région	Pays / lieu	Budget	Dépenses
Programmes globaux	Autres activités	9 300 000	4 503 656
Sous-total		9 300 000	4 503 656
Coûts d'appui de 7 %		700 000	
Total de l'Appel		10 000 000	4 503 656

Tableau 2 B : Programme supplémentaire pour la protection et l'assistance aux réfugiés et déplacés internes au Darfour

Région	Pays / lieu	Budget	Dépenses
Afrique orientale et Corne de l'Afrique	Soudan	18 101 968	17 601 426
Siège	Bureau pour l'Afrique	609 861	609 861
Sous-total		18 711 829	18 211 287
Coûts d'appui de 7 %		1 524 667	
Total de l'Appel		20 236 496	18 211 287

Tableau 2 C : Programme supplémentaire pour le retour et la réintégration des réfugiés congolais en République démocratique du Congo

Région	Pays / lieu	Budget	Dépenses
Afrique centrale et Grands Lacs	République démocratique du Congo	31 949 078	23 971 651
	République du Congo	2 648 370	2 282 216
	République-Unie de Tanzanie	5 501 993	4 746 646
	Activités régionales	2 697 109	550 863
Afrique orientale et Corne de l'Afrique	Ouganda	17 891	17 891
Afrique australe	Zambie	1 139 097	905 430
Siège	Vérificateur résident des comptes	245 897	213 002
Sous-total		44 199 435	32 687 699
Coûts d'appui de 7 %		3 019 289	
Total de l'Appel		47 218 724	32 687 699

Tableau 2 D : Programme supplémentaire pour l'Appel conjoint sur l'éducation en faveur des enfants irakiens

Région	Pays / lieu	Budget	Dépenses
Moyen-Orient	Égypte	50 000	0
	Jordanie	11 625 001	11 202 066
	Liban	850 000	679 955
	République arabe syrienne	24 349 999	21 502 600
Siège	Bureau pour le Moyen-Orient et l'Afrique du Nord	125 000	2 055
Sous-total		37 000 000	33 386 676
Coûts d'appui de 7 %		2 590 000	
Total de l'Appel		39 590 000	33 386 676

Tableau 2 E : Programme supplémentaire pour la réponse à la situation iraquienne

Région	Pays / lieu	Budget	Dépenses
Moyen-Orient	Égypte	2 721 493	2 303 510
	Iraq	36 774 268	29 391 876
	Jordanie	28 121 047	27 768 535
	Liban	4 166 513	3 207 112
	Arabie saoudite	120 344	108 139
	République arabe syrienne	32 781 698	32 043 516
	Activités régionales	6 614 357	4 946 788
Asie de l'Est et Pacifique	République islamique d'Iran	884 782	632 240
Europe	Turquie	1 489 621	1 234 222
Les Amériques	Argentine	18 000	3 633
	Brésil	533 011	499 581
	Activités régionales	62 482	49 313
Siège	Vérificateur résident des comptes	50 000	14 011
	Bureau pour le Moyen-Orient et l'Afrique du Nord	1 676 217	895 536
Sous-total		116 013 832	103 098 013
Coûts d'appui de 7 %		7 675 309	
Total de l'Appel		123 689 141	103 098 013

Tableau 2 F : Programme supplémentaire pour le retour et la réintégration des réfugiés mauritaniens

Région	Pays / lieu	Budget	Dépenses
Afrique du Nord	Mauritanie	2 175 171	1 853 832
Afrique occidentale	Sénégal	384 807	170 269
Siège	Bureau pour le Moyen-Orient et l'Afrique du Nord	50 000	14 478
Sous-total		2 609 978	2 038 579
Coûts d'appui de 7 %		182 698	
Total de l'Appel		2 792 676	2 038 579

Tableau 2 G : Programme supplémentaire pour l'amélioration de la protection des réfugiés au sein de mouvements migratoires plus vastes en Afrique du Nord

Région	Pays / lieu	Budget	Dépenses
Afrique du Nord	Algérie	114 151	114 151
	Jamahiriya arabe libyenne	89 945	42 841
	Maroc	481 365	415 614
	Tunisie	22 038	19 141
	Activités régionales	823 625	624 972
Siège	Bureau pour le Moyen-Orient et l'Afrique du Nord	529 909	184 942
Sous-total		2 061 033	1 401 661
Coûts d'appui de 7 %		144 272	
Total de l'Appel		2 205 305	1 401 661

Tableau 2 H : Programme supplémentaire pour l'intervention d'urgence relative au cyclone et aux inondations au Pakistan

Région	Pays / lieu	Budget	Dépenses
Asie du Sud-Ouest	Pakistan	2 548 598	1 468 933
Sous-total		2 548 598	1 468 933
Coûts d'appui de 7 %		178 402	
Total de l'Appel		2 727 000	1 468 933

Tableau 2 I : Programme supplémentaire pour la situation somalienne

Région	Pays / lieu	Budget	Dépenses
Afrique orientale et Corne de l'Afrique	Djibouti	350 000	16 151
	Éthiopie	4 258 496	3 705 126
	Kenya	3 470 000	2 246 387
	Somalie	10 934 895	6 209 385
Moyen-Orient	Yémen	1 238 217	935 060
Siège	Bureau pour l'Afrique	143 357	0
Sous-total		20 394 965	13 112 109
Coûts d'appui de 7 %		1 331 578	
Total de l'Appel		21 726 543	

Tableau 2 J : Programme supplémentaire pour le retour et la réintégration des réfugiés soudanais et des déplacés internes au Sud-Soudan

Région	Pays / lieu	Budget	Dépenses
Afrique centrale et Grands Lacs	République centrafricaine	436 239	435 508
	République démocratique du Congo	375 263	375 252
Afrique orientale et Corne de l'Afrique	Éthiopie	2 525 133	2 525 037
	Kenya	2 027 554	2 025 863
	Soudan	43 402 481	42 641 941
	Ouganda	2 338 486	2 338 194
Moyen-Orient	Égypte	252 412	252 394
Siège	Unité pour la situation au Tchad/Soudan	1 253 034	1 253 034
	Vérificateur résident des comptes	147 777	147 776
Sous-total		52 758 379	51 994 999
Coûts d'appui de 7 %		3 379 345	
Total de l'Appel		56 137 724	51 994 999

Tableau 2 K : Programme supplémentaire pour l'opération au Sahara occidental - Mesures de mise en confiance

Région	Pays / lieu	Budget	Dépenses
Afrique du Nord	Algérie	607 863	282 103
	Sahara occidental	2 667 257	2 351 896
Sous-total		3 275 120	2 633 999
Coûts d'appui de 7 %		184 659	
Total de l'Appel		3 459 779	2 633 999

Tableau 2 L : Programme supplémentaire pour les opérations liées aux déplacés internes

Région	Pays / lieu	Budget opérationnel	Coûts d'appui de 7 %	Budget total de l'Appel	Dépenses
Afrique centrale et Grands Lacs	République centrafricaine	2 043 294	140 333	2 183 627	1 465 923
	Tchad	9 221 809	645 527	9 867 336	8 149 618
	République démocratique du Congo	16 411 759	1 148 823	17 560 582	13 406 297
Afrique orientale et Corne de l'Afrique	Ouganda	11 404 176	780 668	12 184 844	9 585 883
Afrique occidentale	Côte d'Ivoire	2 349 737	164 482	2 514 219	1 781 399
	Libéria	11 023 119	771 618	11 794 737	9 077 064
Amérique du Sud	Colombie	16 599 215	1 184 679	17 783 894	12 874 740
Programmes globaux	Module global	12 052 086	743 832	12 795 918	5 259 184
GRAND TOTAL		81 105 195	5 579 962	86 685 157	61 600 108

Tableau 3 : Total des contributions en 2007 (dollars E.-U.)

Donateur	Budget annuel	Budget supplémentaire	JEA	Total
Donateurs gouvernementaux et Commission européenne				
États-Unis	252 326 583	112 809 390	1 980 000	367 115 973
Japon	59 466 306	29 739 205	498 276	89 703 788
Suède	75 843 920	8 602 045	720 503	85 166 468
Commission européenne	65 704 025	18 945 311	0	84 649 337
Pays-Bas	66 986 409	5 130 620	2 053 333	74 170 363
Danemark	40 661 475	16 313 273	970 927	57 945 675
Royaume-Uni	47 672 725	8 540 154	0	56 212 879
Norvège	42 344 963	11 987 425	922 571	55 254 959
Canada	25 795 842	9 642 789	224 138	35 662 770
Espagne ¹	24 252 199	8 361 537	936 170	33 549 906
Allemagne	26 437 238	6 446 334	402 305	33 285 877
Irlande	23 886 894	3 539 870	137 496	27 564 260
Finlande	22 665 559	1 093 831	602 052	24 361 441
Suisse	18 156 826	2 749 418	381 894	21 288 138
France	18 333 978	1 897 968	907 909	21 139 854
Italie	12 442 371	6 632 505	0	19 074 876
Australie	14 308 157	2 380 952	0	16 689 110
Belgique	8 316 895	3 334 471	300 846	11 952 212
Luxembourg	10 042 006	1 416 861	120 754	11 579 620
Émirats arabes unis	53 263	10 000 000	0	10 053 263
Pakistan	6 028 856	0	0	6 028 856
Nouvelle-Zélande	3 308 700	1 939 258	0	5 247 958
Turquie	200 000	3 000 000	0	3 200 000
Autriche	2 132 493	294 985	122 552	2 550 031
République de Corée	2 002 234	0	195 803	2 198 037
Fédération de Russie	2 000 000	0	0	2 000 000
Portugal	1 774 926	0	0	1 774 926
Grèce	1 480 110	270 270	0	1 750 381
Hongrie	814 635	0	0	814 635
Koweït	700 000	0	0	700 000
Colombie	525 000	0	0	525 000
Arabie saoudite	414 049	0	0	414 049
République tchèque	257 580	139 315	0	396 895
Islande	200 000	178 616	0	378 616
Liechtenstein	132 514	77 381	138 882	348 776
Angola	317 175	0	0	317 175
Pologne	300 480	0	0	300 480
Afrique du Sud	268 033	0	0	268 033
Chine	250 000	0	0	250 000
Saint-Siège	96 364	103 636	0	200 000
Estonie	80 815	78 077	0	158 892
Roumanie	154 493	0	0	154 493
Chypre	129 069	0	0	129 069
Monaco	0	116 225	0	116 225
Mexique	103 479	0	0	103 479
Oman	100 000	0	0	100 000

Donateur	Budget annuel	Budget supplémentaire	JEA	Total
Chili	80 000	0	0	80 000
Maroc	75 000	0	0	75 000
Algérie	60 000	0	0	60 000
Lettonie	31 479	0	0	31 479
Bésil	30 000	0	0	30 000
Croatie	25 000	5 000	0	30 000
Slovénie	30 000	0	0	30 000
Argentine	20 000	0	0	20 000
Thaïlande	20 000	0	0	20 000
Costa Rica	16 194	0	0	16 194
Slovaquie	13 158	0	0	13 158
Philippines	12 604	0	0	12 604
Singapour	10 000	0	0	10 000
Inde	9 799	0	0	9 799
Mauritanie	0	7 865	0	7 865
Bénin	5 000	0	0	5 000
Bermude	5 000	0	0	5 000
Bulgarie	5 000	0	0	5 000
Venezuela (République bolivarienne du)	5 000	0	0	5 000
Jamaïque	3 000	0	0	3 000
Yémen	2 158	0	0	2 158
Burundi	1 086	0	0	1 086
Sous-total	879 928 115	275 774 589	11 616 411	1 167 319 115
Donateurs intergouvernementaux				
Initiative des Grands Lacs sur le VIH et le sida (GLIA)	1 209 656	0	0	1 209 656
Fonds de l'OPEP pour le développement international	1 193 441	0	0	1 193 441
Programme National Multisectoriel de Lutte contre le sida	481 500	0	0	481 500
Organisation islamique pour l'éducation, les sciences et la culture	42 000	0	0	42 000
Banque de développement du Conseil de l'Europe	7 390	0	0	7 390
Sous-total	2 933 987	0	0	2 933 987
Donateurs du système des Nations Unies				
Fonds central d'intervention d'urgence (CERF)	12 831 002	30 427 215	0	43 258 217
Fonds commun humanitaire pour le Soudan	52 000	10 040 063	0	10 092 063
Fonds fiduciaire du groupe des Nations Unies pour le développement en Iraq	0	3 334 491	0	3 334 491
Fonds commun pour la RDC	0	3 072 868	0	3 072 868
Programme commun des Nations sur le VIH et le sida	2 595 330	85 600	0	2 680 930
Fonds fiduciaire des Nations Unies pour la sécurité humaine ²	789 827	0	0	789 827
Fonds fiduciaire des Nations Unies pour la consolidation de la paix	700 000	0	0	700 000
UNICEF	59 730	0	0	59 730
Programme des Nations Unies pour le développement	30 000	0	0	30 000
Mission des Nations Unies au Soudan	0	10 970	0	10 970
UNIFEM	2 000	0	0	2 000
PAM	1 000	0	0	1 000
Sous-total	17 060 889	46 971 207	0	64 032 097
Donateurs privés				
Donateurs privés en Italie ³	4 429 743	780 365	0	5 210 109
<i>España con ACNUR</i> ⁴	3 793 054	1 110 232	0	4 903 286
Fondation Bill et Melinda Gates (États-Unis)	0	4 000 000	0	4 000 000
<i>Dutch Postcode Lottery</i> (NPL)	2 100 336	1 333 333	0	3 433 670
<i>Australia for UNHCR</i> ³	2 718 789	48 186	0	2 766 975
<i>Japan Association for UNHCR</i> ³	2 149 322	219 457	0	2 368 779
<i>USA for UNHCR</i> ³	1 684 803	385 544	0	2 070 347
<i>Deutsche Stiftung für UNO-Flüchtlingshilfe E.V.</i>	889 740	806 878	0	1 696 619
Donateurs privés au Canada	1 040 519	110 288	0	1 150 806
<i>Stichting Vluchteling</i> (Pays-Bas)	906 992	235 274	0	1 142 266
TOTAL / CARPA (France)	843 176	0	0	843 176
Fonds des Nations Unies pour les partenariats internationaux	745 696	0	0	745 696
Donateurs privés en Grèce	465 085	38 166	0	503 251
Fondation des Nations Unies	0	405 000	0	405 000
Donateurs privés aux États-Unis	58 387	301 000	0	359 387
Donateurs privés en Suède	291 005	0	0	291 005
Association française de soutien au HCR	281 543	0	0	281 543

Donateur	Budget annuel	Budget supplémentaire	JEA	Total
Statoil (Azerbaïdjan)	200 000	0	0	200 000
Nike Inc. (États-Unis)	197 000	0	0	197 000
Donations en ligne (Siège)	189 160	5 261	0	194 420
Donateurs privés en Suisse	105 529	0	0	105 529
Fondation Shinnyo-en (Japon)	50 000	50 000	0	100 000
Fondation Florindon (Suisse)	0	98 684	0	98 684
Donateur privés à Hong Kong RAS, Chine	64 099	0	0	64 099
Donateurs privés au Royaume-Uni	56 413	2 068	0	58 481
Amitié sans Frontières (Monaco)	56 738	0	0	56 738
Donateurs privés en Angola	50 050	0	0	50 050
ES Bank S.A. (Panama)	50 000	0	0	50 000
Merck and Co., Inc. (États-Unis)	50 000	0	0	50 000
UK for UNHCR	48 643	0	0	48 643
Vision mondiale (Kenya)	47 587	0	0	47 587
Comité olympique international	45 500	0	0	45 500
Société du Croissant Rouge (Arabie saoudite)	44 968	0	0	44 968
Fondation panaméricaine de développement	0	41 542	0	41 542
PricewaterhouseCoopers Ltd (Suisse)	41 322	0	0	41 322
Centre de la Tribune internationale de la femme	31 997	0	0	31 997
Comité belge pour le HCR ASBL	0	31 119	0	31 119
Fondation Sunmoon Peace Football (République de Corée)	30 000	0	0	30 000
Donateurs privés en Chypre	26 781	0	0	26 781
TOTAL (France)	26 733	0	0	26 733
Manpower (Pays-Bas)	26 639	0	0	26 639
Donateurs privés en Allemagne	23 177	2 950	0	26 126
Fonds Popli Khalatbari Charitable (Royaume-Uni)	25 000	0	0	25 000
Donateurs privés en Côte d'Ivoire	20 900	0	0	20 900
Donateurs privés en République de Corée	20 686	0	0	20 686
Nike NEON BV (Pays-Bas)	16 802	0	0	16 802
Donateurs privés au Japon	16 046	0	0	16 046
Société du Croissant Rouge (Émirats arabes unis)	15 985	0	0	15 985
Banque d'investissement du Népal	13 709	0	0	13 709
Gemeente Den Haag, Bestuursdienst (Pays-Bas)	13 514	0	0	13 514
Nike (Italie)	13 364	0	0	13 364
Donateurs privés au Portugal	6 812	0	0	6 812
Donateurs privés en Arabie saoudite	6 755	0	0	6 755
Donateurs privés en France	6 727	0	0	6 727
Donateurs privés à Saint-Marin	6 673	0	0	6 673
Donateurs privés au Pays-Bas	5 644	0	0	5 644
Donateurs privés en République islamique d'Iran	5 465	0	0	5 465
Donateurs privés en Turquie	5 362	0	0	5 362
Donateurs privés en Finlande	4 502	0	0	4 502
Donateurs privés en Chine	4 309	0	0	4 309
Donateurs privés au Kenya	2 985	0	0	2 985
Donateurs privés en Malaisie	2 421	297	0	2 718
Donateurs privés en Norvège	2 558	0	0	2 558
Donateurs privés en Belgique	2 555	0	0	2 555
Donateurs privés en Autriche	1 234	0	0	1 234
Donateurs privés au Luxembourg	352	352	0	705
Donateurs privés en Espagne	427	0	0	427
Donateurs privés en Jordanie	250	0	0	250
Donateurs privés au Rwanda	200	0	0	200
Donateurs privés en République tchèque	49	0	0	49
Donateurs privés en Slovaquie	46	0	0	46
Sous-total	24 081 858	10 005 996	0	34 087 854
Total des contributions	924 004 849	332 751 792	11 616 411	1 268 373 052

¹ Veuillez vous référer au profil des donateurs pour l'Espagne pour la répartition des contributions entre le Gouvernement central et les autres sources publiques.

² Un fonds fiduciaire des Nations Unies a été créé par le Gouvernement du Japon.

³ Veuillez vous référer au profil des donateurs pour la répartition entre les principaux donateurs.

⁴ La contribution totale versée par l'intermédiaire de *España con ACNUR* (sources publiques comprises) s'élève à 11 565 275 de dollars E.-U. Veuillez vous référer au profil des donateurs pour l'Espagne et à celui pour *España con ACNUR* pour la répartition entre les principaux donateurs.

Tableau 4 : Allocations au titre de la Réserve opérationnelle en 2007 (dollars E.-U.)		
Réserve opérationnelle approuvée par le Comité exécutif en octobre 2006		89 356 928
AFRIQUE		
Angola	Infrastructures de base pour l'eau potable et l'assainissement	200 946
Burundi	Projet de subventions pour les réfugiés burundais	2 200 000
Cameroun	Assistance sous forme de soins et d'entretien en faveur de 30 000 réfugiés de Bororo en République centrafricaine	1 115 915
Djibouti	Activités relatives à l'amélioration de la santé, de la nutrition et de la réponse aux violences sexuelles et sexistes	850 000
Éthiopie	Amélioration de la santé, de la nutrition et de la réponse aux violences sexuelles et sexistes	2 442 500
Éthiopie	Remboursement relatif à la vente de biens anciens (véhicules)	133 279
Guinée	Remboursement relatif à la vente de biens anciens (véhicules)	33 843
Kenya	Intervention d'urgence au profit des réfugiés somaliens	6 548 128
Kenya	Étude établie par le Fonds de gestion des consultants canadiens	111 000
Kenya	Amélioration de la santé, de la nutrition et de la réponse aux violences sexuelles et sexistes	4 286 100
Kenya	Intervention d'urgence au profit des réfugiés somaliens	3 451 872
Namibie	Protection et assistance sous forme de soins et d'entretien en faveur des réfugiés	308 407
Ouganda	Nouvel afflux de réfugiés de la République démocratique du Congo	1 500 000
Rép.-Unie de Tanzanie	Amélioration de la santé, de la nutrition et de la réponse aux violences sexuelles et sexistes	543 353
République centrafricaine	Assistance et protection de personnes déplacées dans la région Nord du pays	155 873
République centrafricaine	Programme d'urgence pour les réfugiés soudanais à Sam Ouandja	416 000
Rwanda	Programme d'urgence au profit des victimes de l'inondation	166 385
Soudan	Amélioration de la santé, de la nutrition et de la réponse aux violences sexuelles et sexistes	1 112 226
Tchad	Renforcement de la sécurité dans l'Est du Tchad	641 144
Sous-total		26 216 971
AMÉRIQUES		
Caraïbe	Fonds affectés de l'année précédente	40 000
Costa Rica	Amélioration de la santé, de la nutrition et de la réponse aux violences sexuelles et sexistes	82 500
Équateur	Amélioration de la santé, de la nutrition et de la réponse aux violences sexuelles et sexistes	190 000
Équateur	Renforcement de l'intervention rapide face aux afflux de masse en provenance de Colombie	99 625
Panama	Amélioration de la santé, de la nutrition et de la réponse aux violences sexuelles et sexistes	85 000
Pérou et Venezuela (République bolivarienne du)	Amélioration de la santé, de la nutrition et de la réponse aux violences sexuelles et sexistes	100 000
Venezuela (République bolivarienne du)	Vente de biens	29 143
Sous-total		626 268
ASIE		
Afghanistan	Rapatriement volontaire de 100 000 personnes supplémentaires	10 319 920
Afghanistan	Rapatriement volontaire de 38 000 personnes supplémentaires	3 900 000
Bangladesh	Amélioration des abris individuels pour les réfugiés Rohingya dans les deux camps	594 341
Bangladesh	Amélioration de la santé, de la nutrition et de la réponse aux violences sexuelles et sexistes	880 600
Indonésie	Contribution au gouvernement pour les importantes inondations	25 000
Malaisie	Besoins en matière de santé et d'éducation pour les réfugiés en provenance du Myanmar	247 452
Myanmar	Besoins non couverts en matière de santé à l'Est du Myanmar	499 818
Myanmar	Besoins non couverts en matière de protection et d'éducation dans le nord de l'État de Rakhine	569 000
Myanmar	Amélioration de la santé, de la nutrition et de la réponse aux violences sexuelles et sexistes	1 000 044
Myanmar	Réhabilitation pour le rapatriement et la réintégration dans le Sud-Est du Myanmar	37 874
Myanmar	Besoins non couverts en matière de santé et de nutrition dans le nord de l'État de Rakhine	155 000
Népal	Recensement des réfugiés boutanais dans les camps	120 340
Népal	Assistance aux personnes déplacées	357 505
Népal	Amélioration de la santé, de la nutrition et de la réponse aux violences sexuelles et sexistes	1 004 952
Népal	Besoins non couverts et nouveaux en matière de réinstallation	329 679
Pakistan	Intervention d'urgence en réponse au tremblement de terre en Asie du Sud	1 982 943
Pakistan	Rapatriement volontaire de 38 000 personnes supplémentaires en Afghanistan	100 000

République de Corée	Projet d'incitation à la mobilisation de ressources pour la Journée mondiale des réfugiés	2 904
Sri Lanka	Intervention d'urgence en réponse à la crise humanitaire naissante	10 668 221
Sri Lanka	Besoins nouvellement identifiés et non couverts pour l'opération en faveur des personnes déplacées internes	4 508 698
Thaïlande	Besoins de protection non couverts dans les camps de réfugiés	350 053
Thaïlande	Amélioration de la santé, de la nutrition et de la réponse aux violences sexuelles et sexistes	691 410
Timor-Leste	Poursuite de l'opération du HCR au Timor-Leste	612 128
Timor-Leste	Projets de co-existence pacifique pour la création de conditions propices aux retours dans la communauté	164 000
Sous-total		39 121 882
MOYEN-ORIENT ET AFRIQUE DU NORD		
Algérie	Besoins administratifs suite à la destruction des locaux	300 000
Émirats arabes unis	Opérations globales du HCR et urgences - postes globaux	548 583
Jordanie	Amélioration de la santé, de la nutrition et de la réponse aux violences sexuelles et sexistes	217 500
Jordanie	Bourses DAFI visant à aider les réfugiés irakiens nouvellement arrivés	93 943
Liban	Coordination de la protection et de l'assistance aux rapatriés et aux personnes déplacées	1 863 342
Liban	Création d'un stock d'urgence	727 775
Liban	Activités au profit des personnes déplacées	1 665 782
Liban	Coordination de la protection et de l'assistance aux rapatriés et aux personnes déplacées	160 000
République arabe syrienne	Amélioration de la santé, de la nutrition et de la réponse aux violences sexuelles et sexistes	217 500
Yémen	Besoins accrus pour le programme de rapatriement volontaire	90 000
Sous-total		5 884 425
EUROPE		
Allemagne	Besoins additionnels pour les activités administratives à Nuremberg	45 895
Arménie	Besoins essentiels immédiats au profit de 700 réfugiés irakiens et demandeurs d'asile	199 000
Azerbaïdjan	Amélioration de la santé, de la nutrition et de la réponse aux violences sexuelles et sexistes	100 000
Belgique	Forum de haut niveau sur le thème de la migration et du développement	66 000
Bosnie-Herzégovine	Amélioration de la santé, de la nutrition et de la réponse aux violences sexuelles et sexistes	150 000
Bosnie-Herzégovine	Vente de biens vétustes	45 035
Chypre	Coûts pour la traduction du projet éducatif "Against All Odds"	977
ex-République yougoslave de Macédoine	Réserve d'articles non-alimentaires et autres articles de secours d'urgence essentiels pour le Kosovo	18 000
ex-République yougoslave de Macédoine	Préparation à l'urgence au Kosovo	139 143
Fédération de Russie	Solutions durables en matière de logement pour les déplacés internes dans le Nord du Caucase	334 931
Géorgie	Amélioration de la santé, de la nutrition et de la réponse aux violences sexuelles et sexistes	70 000
Géorgie	Constitution de capacités, logement et enseignement en Abkhazie	116 872
Géorgie	Réhabilitation de centres collectives afin d'améliorer les conditions de vie des personnes déplacées	150 578
Géorgie	Équipement pour l'hiver en faveur de 480 déplacés internes dans les centres collectifs en Ossétie du Sud	86 420
Italie	Amélioration de la santé, de la nutrition et de la réponse aux violences sexuelles et sexistes	80 000
Monténégro	Réserve d'articles non-alimentaires et autres articles de secours d'urgence essentiels pour le Kosovo	78 000
Monténégro	Préparation à l'urgence au Kosovo	173 000
Serbie	Réserve d'articles non-alimentaires et autres articles de secours d'urgence essentiels pour le Kosovo	205 525
Serbie	Vente de biens	5 704
Serbie	Couverture des pertes dues aux taux de change	650 000
Serbie	Pour les problèmes juridiques et risque d'apatridie dans le contexte du Kosovo	44 365
Serbie	Préparation à l'urgence au Kosovo	441 156
Serbie (Kosovo)	Vente de biens	48 713
Serbie (Kosovo)	Préparation à l'urgence au Kosovo	507 889
Suisse	Projet d'étude de l'Union européenne	32 956
Suisse	Production du DVD "Chercher Refuge" pour les jeunes	10 211
Sous-total		3 800 370
PROGRAMMES GLOBAUX		
	Campagne Ninemillion.org	1 000 000
	Remboursement de fonds pour la réserve de véhicules à Dubaï	1 500 000
	Amélioration de la santé, de la nutrition et de la réponse aux violences sexuelles et sexistes	1 060 000
Sous-total		3 560 000

SIEGE		
	Étude de faisabilité sur la proposition consolidée de délocalisation	554 467
	Plan d'urgence pour la grippe aviaire	478 000
	Étude établie par le <i>Canadian Consultant Management Fund</i> (CCMF)	207 930
	Amélioration de la santé, de la nutrition et de la réponse aux violences sexuelles et sexistes	50 000
	Coûts de mise en place du Centre de services à Budapest	1 996 100
	Cadre de responsabilité pour les structures régionales	210 248
	Indemnités de fin de contrat et coûts liés à la délocalisation	1 201 800
	Extension du Système d'Information en matière de Santé	300 000
	Besoins budgétaires et en terme de personnel pour le Centre de services à Budapest	1 403 718
	Dialogue du Haut Commissaire sur les défis en matière de protection	120 820
	Réserve de kits de logements préfabriqués pour le personnel à Dubaï	1 600 000
	Services d'approvisionnement en eau à l'est du Soudan	28 500
Sous-total		8 151 583
Total transféré		87 361 499
Solde		1 995 429

Tableau 5 : Allocation au titre de la réserve pour les activités nouvelles ou additionnelles liées au mandat (dollars E.-U.)

Réserve pour les activités nouvelles ou additionnelles liées au mandat approuvée par le Comité exécutif ¹		75 000 000
AFRIQUE		
Afrique du Sud	Assistance aux pays tiers en matière d'asile et de migration	467 016
Afrique du Sud	Besoins en matière de réinstallation	48 122
Afrique du Sud	Besoins en matière de réinstallation	39 257
Angola	Protection et activités liées à la protection	126 749
Bénin	Besoins en matière de réinstallation	11 734
Bénin	Besoins en matière de réinstallation	16 736
Botswana	Programmes sur le VIH et le sida en faveur des réfugiés	162 750
Botswana	Activités liées au VIH et au sida	186 000
Botswana	Protection et activités liées à la protection	30 717
Burundi	Règlement de conflits liés à la terre pour les rapatriés burundais et les déplacés internes	651 000
Burundi	Initiative des Grands Lacs sur le VIH et le sida (GLIA)	126 383
Burundi	Besoins en matière de réinstallation	78 195
Burundi	Protection et activités liées à la protection	139 990
Cameroun	Besoins en matière de réinstallation	108 944
Cameroun	Besoins en matière de réinstallation	77 824
Côte d'Ivoire	Programmes sur le VIH et le sida en faveur des rapatriés et des déplacés internes	175 000
Côte d'Ivoire	Augmenter les interventions liées au VIH et au sida dans les situations d'urgence	165 000
Djibouti	Besoins en matière de réinstallation	13 246
Érythrée	Besoins en matière de réinstallation	6 111
Éthiopie	Projet en matière de sécurité à la frontière avec la Somalie	128 250
Éthiopie	Combattre les déficiences en micronutriments dans les situations de réfugiés prolongées	40 000
Éthiopie	Activités liées au VIH et au sida	912 981
Éthiopie	Protection et activités liées à la protection	142 995
Éthiopie	Besoins en matière de réinstallation	443 155
Gabon	Besoins en matière de réinstallation	233 001
Ghana	Éducation et prévention en terme de VIH et sida pour les réfugiés	14 550
Ghana	Besoins en matière de réinstallation	23 172
Ghana	Protection et activités liées à la protection	83 648
Ghana	Besoins en matière de réinstallation	9 792
Ghana Bureau Régional	Besoins en matière de réinstallation	70 000
Ghana Bureau Régional	Besoins en matière de réinstallation	96 070
Kenya	Projet de renforcement des capacités en matière de protection	562 877
Kenya	Projet "Ensemble pour les jeunes filles"	125 327
Kenya	Besoins en matière de réinstallation	116 641
Kenya	Besoins en matière de réinstallation	53 138
Kenya	Initiative des Grands Lacs sur le VIH et le sida (GLIA)	104 291
Kenya	Activités liées au VIH et au sida	372 000
Kenya	Augmenter les interventions liées au VIH et au sida dans les situations d'urgence	65 000
Kenya	Combattre les déficiences en micronutriments dans les situations de réfugiés prolongées	30 000
Kenya	Besoins en matière de réinstallation	33 877

Kenya	Besoins en matière de réinstallation	79 012
Kenya	Projet Radio et projet en matière de nutrition (approvisionnement de réchauds) à Dadaab	121 815
Kenya	Projet Radio pour Dadaab	71 505
Kenya Bureau Régional	Besoins en matière de réinstallation	131 276
Kenya Bureau Régional	Besoins en matière de réinstallation	322 380
Liberia	Augmenter les interventions liées au VIH et au sida dans les situations d'urgence	70 000
Liberia	Protection et activités liées à la protection	102 011
Liberia	Programmes sur le VIH et le sida en faveur des rapatriés et des déplacés internes	325 000
Malawi	Besoins en matière de réinstallation	7 299
Mozambique	Besoins en matière de réinstallation	31 999
Nigeria	Protection et activités liées à la protection	77 531
Nigeria	Besoins en matière de réinstallation	25 512
Ouganda	Ponts et routes d'accès aux camps de réfugiés	810 396
Ouganda	Initiative "Éducation en Afrique"	199 253
Ouganda	Initiative des Grands Lacs sur le VIH et le sida (GLIA)	264 242
Ouganda	Besoins en matière de réinstallation	47 390
Ouganda	Protection et activités liées à la protection	134 479
Ouganda	Besoins en matière de réinstallation	8 924
Ouganda	VIH et sida en Afrique centrale	150 000
Rép.-Unie de Tanzanie	Renforcer les capacités de protection et trouver des solutions en la matière pour les réfugiés	875 524
Rép.-Unie de Tanzanie	Renforcer les capacités en matière de protection et améliorer les activités dans le domaine de l'eau et de l'assainissement	525 858
Rép.-Unie de Tanzanie	Développer les capacités de protection pour les réfugiés et la population locale	338 609
Rép.-Unie de Tanzanie	Développer les capacités de protection pour les réfugiés	471 361
Rép.-Unie de Tanzanie	Besoins en matière de réinstallation	81 810
Rép.-Unie de Tanzanie	Besoins en matière de réinstallation	101 810
Rép.-Unie de Tanzanie	Initiative des Grands Lacs sur le VIH et le sida (GLIA)	168 340
Rép.-Unie de Tanzanie	Besoins en matière de réinstallation	967 003
Rép.-Unie de Tanzanie	Protection et activités liées à la protection	145 489
Rép.-Unie de Tanzanie	Besoins en matière de réinstallation	28 330
Rép.-Unie de Tanzanie	VIH et sida en Afrique centrale	100 000
République centrafricaine	École des enfants réfugiés pour la paix	25 628
République démocratique du Congo	Activités liées au VIH et au sida	926 905
République démocratique du Congo	Initiative des Grands Lacs sur le VIH et le sida (GLIA)	162 400
République démocratique du Congo	Protection et activités liées à la protection	306 170
République du Congo	VIH et sida en Afrique centrale	43 441
Rwanda	Initiative des Grands Lacs sur le VIH et le sida (GLIA)	223 270
Rwanda	Activités liées au VIH et au sida	267 301
Rwanda	Besoins en matière de réinstallation	55 761
Rwanda	Protection et activités liées à la protection	139 338
Rwanda	Programme d'éducation pour les réfugiés	263 655
Rwanda	Appui aux services ARV dans le camp de Gihembe	18 600
Rwanda	VIH et sida en Afrique centrale	100 000
Sénégal	Besoins en matière de réinstallation	10 545
Somalie	Protection et activités liées à la protection	151 065
Somalie	Besoins en matière de réinstallation	12 479
Somalie	Besoins en matière de réinstallation	24 750
Soudan	Besoins en matière de réinstallation	27 120
Soudan	Protection et activités liées à la protection	127 491
Soudan	Besoins en matière de réinstallation	141 675
Tchad	Activités liées au VIH et au sida	56 127
Tchad	Combattre les déficiences en micronutriments dans les situations de réfugiés prolongées	93 000
Tchad	VIH et sida en Afrique centrale	25 000
Zambie	Programmes sur le VIH et le sida en faveur des réfugiés	165 210
Zambie	Besoins en matière de réinstallation	95 127
Zambie	Activités liées au VIH et au sida	232 500
Zambie	Projet de renforcement des capacités en matière de protection	688 760
Zambie	Besoins en matière de réinstallation	29 106
Sous-total		17 488 121
AMÉRIQUES		
Brésil	Programme "Réinstallation dans la Solidarité"	181 134
Brésil	Besoins en matière de réinstallation	3 000
Caraïbe	Besoins en matière de réinstallation	3 000

Caraïbe	Activités de protection et conférence sur les flux migratoires mixtes	37 200
Chili et Argentine	Renforcer les programmes de réinstallation	139 334
Colombie	Assistance aux déplacés internes dans la zone de Soacha	15 000
Colombie	Augmenter les interventions liées au VIH et au sida dans les situations d'urgence	100 000
Colombie	Étude sur les populations indigènes ayant besoin d'une protection internationale	49 731
Colombie	Protection et activités liées à la protection	82 781
Colombie	Renforcer la réponse et les mécanismes de prévention contre les violences sexuelles et sexistes	34 909
Costa Rica	Renforcer la réponse et les mécanismes de prévention contre les violences sexuelles et sexistes	33 713
Costa Rica	Besoins en matière de réinstallation	2 000
Costa Rica	Activités de micro-crédit pour les réfugiés colombiens	47 248
Équateur	Assistance aux réfugiés colombiens à Sucumbios et Ibarra	15 500
Équateur	Enregistrement et enquête sur les Colombiens non-enregistrés relevant de la compétence du HCR	427 151
Équateur	Projets à la frontière du Nord	100 000
Équateur	Renforcer la réponse et les mécanismes de prévention contre les violences sexuelles et sexistes	11 270
Équateur	Besoins en matière de réinstallation	1 500
États-Unis d'Amérique	Besoins en matière de réinstallation	3 000
Mexique	Besoins en matière de réinstallation	2 000
Panama	Protection et activités liées à la protection	57 437
Panama	Besoins en matière de réinstallation	1 500
Projets régionaux	Prévention des conflits et assistance humanitaire à la frontière entre le Venezuela et la Colombie	208 773
Projets régionaux	Enquête sur les Colombiens non-enregistrés relevant de la compétence du HCR	208 602
Projets régionaux	Prévention et gestion des conflits rencontrés à la frontière entre le Pérou et la Colombie	96 009
Sud de l'Amérique du Sud	Programme "Réinstallation dans la Solidarité"	186 094
Venezuela	Besoins en matière de réinstallation	1 500
Sous-total		2 049 386
ASIE		
Afghanistan	Augmentation du colis de rapatriement pour les réfugiés Afghans	4 680 080
Afghanistan	Solutions pour les Afghans dans les pays voisins	13 500
Afghanistan	Protection et activités liées à la protection	105 894
Afghanistan	Abris et activités génératrices de revenus dans l'ouest de l'Afghanistan	481 275
Asie centrale	Activités institutionnelles et de renforcement des capacités des systèmes d'asile	894 815
Asie centrale	Activités institutionnelles et de renforcement des capacités des systèmes d'asile	43 887
Asie de l'Est	Activités d'information publique du Festival du Film sur les Réfugiés en 2007	17 920
Asie de l'Est	Activités d'information publique du Festival du Film sur les Réfugiés en 2007	6 955
Asie du Sud-Ouest	Groupe afghan pour les solutions globales (ACSU)	569 129
Asie du Sud-Ouest	Solutions pour les Afghans dans les pays voisins	1 550 871
Bangladesh	Besoins en matière de réinstallation	9 638
Chine	Activités pour les réfugiés et les demandeurs d'asile	221 890
Chine	Assistance aux réfugiés et demandeurs d'asile à Hong Kong, RAS	58 225
Chine	Assistance aux réfugiés et demandeurs d'asile	20 000
Hong Kong RAS, Chine	Protection et activités liées à la protection	138 690
Inde	Besoins en matière de réinstallation	10 182
Inde	Besoins en matière de réinstallation	58 280
Inde	Activités de réinstallation supplémentaires	33 029
Inde	Besoins en matière de réinstallation	120 111
Indonésie	Renforcement des capacités de protection en faveur des demandeurs d'asile	180 028
Indonésie	Stratégie à long terme pour le renforcement des capacités de protection	126 739
Malaisie	Besoins en matière de réinstallation	572 816
Malaisie	Besoins en matière de réinstallation	40 000
Mongolie	Activités pour les réfugiés et les demandeurs d'asile	150 000
Myanmar	Santé génésique	83 916
Myanmar	Santé génésique	24 708
Myanmar	Nécessaires sanitaires et transport	7 250
Népal	Programmes d'assistance pour les enfants réfugiés du Bhutan	15 000
Népal	Augmenter les interventions liées au VIH et au sida dans les situations d'urgence	150 000
Népal	Combattre les déficiences en micronutriments dans les situations prolongées de réfugiés	27 000
Népal	Besoins en matière de réinstallation	182 746
Népal	Besoins en matière de réinstallation	132 601
Pakistan	Ambulance pour les réfugiés Afghans	46 352
Pakistan	Besoins non couverts pour les Afghans optant pour le rapatriement volontaire	926 756
Pakistan	Besoins en matière de réinstallation	29 359
Rép. -islamique d'Iran	Protection et activités liées à la protection	144 627

Sri Lanka	Contribution à l'Organisation "Réfugié et Réhabilitation"	8 698
Thaïlande	Projet de renforcement des capacités en matière de protection	309 200
Thaïlande	Assistance juridique dans les camps de réfugiés	171 599
Thaïlande	Interventions multi-sectorielles afin de couvrir les besoins non couverts dans les camps de réfugiés	1 708 529
Thaïlande	Besoins en matière de réinstallation	44 313
Thaïlande	Besoins en matière de réinstallation	1 062 501
Thaïlande	Besoins en matière de réinstallation	48 989
Thaïlande	Protection et activités liées à la protection	145 886
Thaïlande	Besoins en matière de réinstallation	99 947
Turkménistan	Santé génésique et services sociaux pour les réfugiés et les communautés d'accueil	238 840
Sous-total		15 712 770
MOYEN-ORIENT ET AFRIQUE DU NORD		
Algérie	Transport, éducation et approvisionnement en eau pour les réfugiés sahraouis à Tindouf	1 259 171
Algérie	Assistance sous forme de soins et d'entretien pour les réfugiés sahraouis à Tindouf	178 319
Égypte	Renforcer les capacités des ONG locales et des associations communautaires de réfugiés pour assister et protéger les demandeurs d'asile	128 117
Égypte	Protection et solutions durables pour les demandeurs d'asile et les réfugiés	176 819
Égypte	Besoins en matière de réinstallation	11 341
Jordanie	Besoins en matière de réinstallation	41 989
Jordanie	Besoins en matière de réinstallation	71 715
Liban	Besoins en matière de réinstallation	130 814
Liban	Besoins en matière de réinstallation	368 138
Liban	Besoins en matière de réinstallation	57 577
Maroc	Appui aux activités opérationnelles et un VNU	52 080
Mauritanie	Renforcement des capacités locales de gestion de l'asile et de l'émigration	365 735
Mauritanie	Renforcement des capacités nationales pour répondre aux urgences humanitaires au sein des mouvement migratoires	85 974
République arabe syrienne	Besoins en matière de réinstallation	30 220
Yémen	Activités liées au VIH et au sida	47 880
Yémen	Activités génératrices de revenus et assistance aux réfugiés somaliens dans le camp de Kharaz	14 866
Yémen	Besoins en matière de réinstallation	28 948
Yémen	Renforcement de l'assistance sous forme de soins et d'entretien	666 667
Yémen	Bourses d'études supérieures de la Fondation Howard G. Buffet pour 55 enfants dans le camp de Kharaz	72 290
Sous-total		3 788 659
EUROPE		
Arménie	Projet de renforcement des capacités de protection dans le Caucase du Sud	35 860
Azerbaïdjan	Indemnité de subsistance aux familles tchéchènes vulnérables	317 623
Azerbaïdjan	Projet de renforcement des capacités de protection dans le Caucase du Sud	45 766
Bélarus	Renforcement des capacités de protection	390 016
Belgique	Projet d'incitation à la mobilisation des ressources	13 158
Bosnie-Herzégovine	Initiative 3x3	98 379
Chypre	Renforcement des capacités de protection d'une ONG locale	28 192
Chypre	Coûts de traduction du projet éducatif "Against All Odds"	15 905
Croatie	Initiative 3x3	192 907
Espagne	Assistance juridique, publication, traduction et autres activités de relations publiques	486 805
France	Coûts administratifs pour la sécurité et le bien-être du personnel à Paris	19 763
France	Cours sur le droit des réfugiés pour les individus qui n'ont pas les moyens de payer leur participation	62 186
France	Réaménagement des locaux du Bureau du HCR à Paris	20 161
Géorgie	Assistance aux déplacés internes vulnérables en Géorgie et en Ossétie du Sud pour faire face à l'hiver	70 248
Géorgie	Activités de mise en confiance en Abkhazie	451 747
Géorgie	Projet de renforcement des capacités en matière de protection dans le Caucase du Sud	91 696
Géorgie	Protection des demandeurs d'asile et campagne de sensibilisation pour les déplacés internes	93 458
Géorgie	Identification des causes, réduction et prévention de l'apatridie	46 500
Géorgie	Activités génératrices de revenus et renforcement des capacités de protection	23 346
Géorgie	Assistance aux déplacés internes vulnérables en Géorgie et en Abkhazie pour faire face à l'hiver	124 554
Irlande	Formation au Service de Naturalisation et d'Immigration	49 719
Irlande	Amélioration de la sécurité et augmentation des charges	13 441
Italie	Renforcement des capacités de réception sur l'île de Lampedusa	126 661
Italie	Projet d'une commission d'éligibilité territoriale	657 895

Italie	Information, lignes directrices et assistance juridique aux demandeurs d'asile et aux réfugiés	193 333
Italie	Projet Praesidium II-ARGO à Lampedusa et autres lieux en Sicile	254 820
Monténégro	Assistance juridique aux déplacés internes au Kosovo et en provenance du Kosovo	59 026
Royaume-Uni	Projet de solutions durables "Quality Initiative" et programme "Gateway Protection"	449 902
Serbie	Assistance juridique aux déplacés internes au Kosovo et en provenance du Kosovo	406 714
Serbie	Assistance juridique aux déplacés internes au Kosovo et en provenance du Kosovo	524 000
Serbie	Activités liées à la protection à Pristina, Kosovo	55 240
Serbie	Évaluation des besoins socio-économiques des déplacés internes	163 960
Serbie	Initiative 3x3	173 387
Suède	Coûts de traduction du projet éducatif "Against the Odds"	38 272
Suède	Traduction en finlandais du jeux en ligne "Against the Odds"	13 191
Suisse	Procédure d'asile dans les aéroports suisses	75 000
Turquie	Développement du système d'asile	60 712
Turquie	Assistance aux réfugiés et aux demandeurs d'asile pour les activités liées au genre	273 370
Turquie	Renforcement des capacités institutionnelles et administratives pour la DSR et les facilités d'accueil	304 738
Turquie	Projet d'éducation pour les réfugiés et les demandeurs d'asile	46 500
Ukraine	Processus de coopération transfrontalière et renforcement des capacités de protection	1 044 273
Sous-total		7 612 424
PROGRAMMES GLOBAUX		
	Activités 2007 "Refworld"	25 445
	Standardisation du système d'information sur la santé	115 000
	Expertise technique	881 745
	Expertise technique (seconde tranche)	369 255
	Augmenter les interventions liées au VIH et au sida dans les situations d'urgence	177 574
	Initiative des Grands Lacs sur le VIH et le sida (GLIA)	87 305
	Augmentation des programmes liés au VIH en Namibie, Zambie et Afrique du Sud	46 500
	Besoins en matière de réinstallation (Projet de déploiement HCR-CICM)	80 000
	Besoins en matière de réinstallation (Projet de déploiement HCR-CICM)	355 692
	Besoins en matière de réinstallation	500 000
Sous-total		2 638 516
SIEGE		
	Groupe afghan pour les solutions globales (ACSU)	20 000
	Besoins en matière de réinstallation	197 884
	Activités du Plan d'Action de Mexico	22 500
	Besoins en matière de réinstallation	7 500
	Solutions pour les Afghans dans les pays voisins	33 902
	Solutions pour les Afghans dans les pays voisins	5 632
	Besoins en matière de réinstallation	38 747
	Besoins en matière de réinstallation	20 000
	Besoins en matière de réinstallation	55 000
	Besoins en matière de réinstallation	25 000
	Besoins en matière de réinstallation	1 150 000
	Atelier de travail sur les compétences de partenariat pour l'engagement dans les situations de transition	94 935
	Recrutement d'un Chargé de Liaison CCO	50 000
	Évaluation de la réponse du HCR aux violences sexuelles et sexistes	87 736
	Besoins en matière de réinstallation	60 000
	Distinction Nansen 2007 pour les réfugiés	100 000
Sous-total		1 968 836
Total transféré aux opérations		51 258 714
Coûts d'appui de 7 %		1 970 137
Total transféré		53 228 851
Solde		21 771 149

¹ La réserve pour les activités nouvelles ou additionnelles liées au Mandat, d'un montant de 50 millions de dollars E.-U., a été approuvée par le Comité exécutif en octobre 2006. A cette même date, le Comité exécutif a approuvé une augmentation de 25 millions de dollars E.-U.

Tableau 6 : Contributions volontaires affectées à la Réserve opérationnelle

Donateur	dollars E.-U.
États-Unis	8 030 000
Suède	2 183 406
Norvège	485 075
Total	10 698 481

Tableau 7 : Contributions volontaires au projet des Jeunes experts associés en 2007

Donateur	dollars E.-U.
Pays-Bas	2 053 333
États-Unis	1 980 000
Danemark	970 927
Espagne	936 170
Norvège	922 571
France	907 909
Suède	720 503
Finlande	602 052
Japon	498 276
Allemagne	402 305
Suisse	381 894
Belgique	300 846
Canada	224 138
République de Corée	195 803
Liechtenstein	138 882
Irlande	137 496
Autriche	122 552
Luxembourg	120 754
Total	11 616 411

Tableau 8 : Jeunes experts associés recrutés entre 1998 et 2007

Gouvernement sponsor	1998	1999	2000	2001	2002	2003	2004	2005	2006	2007	TOTAL
États-Unis	6	3	1	12	5	5	6	3	6	9	56
France	4	4	4	4	4	4	5	3	3	4	39
Japon	9	2	3	2	6	4	5	4	1	3	39
Danemark	1	12	0	2	6	0	5	4	3	0	33
Pays-Bas	5	1	5	5	0	2	3	7	3	2	33
Suède	3	9	1	0	5	2	7	0	3	1	31
Italie	1	5	1	3	3	3	2	2	1	3	24
Norvège	1	1	3	2	1	5	1	2	4	4	24
Finlande	1	2	1	1	1	2	2	3	1	2	16
Allemagne	1	1	2	1	2	1	1	1	2	2	14
Canada	2	1	2	1	0	3	0	0	3	0	12
Espagne	1	0	0	2	0	0	0	3	2	4	12
Pays en voie de développement sponsorisés par les Pays-Bas	0	1	1	0	0	0	2	3	1	3	11
Suisse	1	0	1	1	1	1	1	0	2	2	10
Belgique	0	0	0	2	0	1	0	2	1	2	8
Autriche	1	0	1	0	0	0	1	0	1	2	6
République de Corée	0	0	0	1	1	1	0	0	2	0	5
Pays en voie de développement sponsorisés par la Belgique	0	0	1	1	0	1	0	0	0	0	3
Liechtenstein	0	0	0	0	1	0	0	1	0	1	3
Nigéria	2	0	0	0	1	0	0	0	0	0	3
Pays en voie de développement sponsorisés par le Japon	0	0	1	0	1	0	0	0	0	0	2
Organisation Internationale de la Francophonie	0	1	1	0	0	0	0	0	0	0	2
Portugal	0	0	0	1	0	0	1	0	0	0	2
Pays en voie de développement sponsorisés par la Finlande	0	0	0	0	1	0	0	0	0	0	1
Irlande	0	0	0	0	0	0	0	1	0	0	1
Luxembourg	0	0	0	0	0	0	0	1	0	0	1
Royaume-Uni	0	0	0	1	0	0	0	0	0	0	1
Total	39	43	29	42	39	35	42	40	39	44	392

Tableau 9 : Dons extra-budgétaires en nature au HCR

Donateur	Description	Valeur (dollars E.-U.)
Union africaine	Matériel de sport et d'éducation pour les enfants réfugiés dans les camps	10 000
Australie	Détachement d'effectifs de RedR en 2006 au Bangladesh, au Tchad, au Kenya, au Pakistan, au Sri Lanka, au Soudan, en République arabe syrienne et au Timor-Leste	736 950
Égypte	Médicaments pour les réfugiés somaliens à Dadaab, Kenya	34 000
Allemagne	Dons du BMZ canalisés par la GTZ pour les opérations de partenariat en Afghanistan, au Burundi, au Tchad, en RDC, au Libéria, au Kenya, au Rwanda, au Soudan, en Tanzanie et en Ouganda	3 601 775
Hongrie	Locaux du Bureau du HCR à Budapest	174 419
Italie	Articles non alimentaires et transport jusqu'à Mogadiscio, Somalie	174 255
Japon	1 000 tentes pour l'Opération iraquienne	385 321
Japon	Couvertures (10 000), matelas (10 000), jerrycans (10 000) et bâches (4 000) pour le Darfour	276 275
Norvège	12 entrepôts préfabriqués pour augmenter la capacité de stockage au Kenya	160 928
Norvège	Mission d'un technicien au Tchad pour une évaluation technique des dommages sur des entrepôts	18 341
Norvège	Déploiement d'experts techniques en Colombie, en RDC, en Éthiopie, en Iraq, en Jordanie, au Kenya, au Liban, au Libéria, au Mexique, au Népal, en Ouganda, en République arabe syrienne, en République centrafricaine, au Soudan, au Sri Lanka, en Suisse, en Thaïlande et au Yémen	2 583 500
Espagne	Locaux et coûts des communications du Bureau du HCR à Madrid	485 186
Suède	Un module de services constitué d'une flotte de camions, y compris le personnel et un atelier mobile, afin de transporter des rapatriés et les articles non alimentaires au Sud-Soudan	2 628 711
États-Unis	Bâches, couvertures, nécessaires d'hygiène et jerrycans pour les déplacés internes au Tchad	375 279
<i>Church of Latter-day Saints</i> (États-Unis)	Couvertures, articles médicaux, kits scolaires et nécessaires d'hygiène, vêtements, chaises roulantes, livres et autres articles pour le Soudan (837 885 dollars E.-U.) et l'Ouganda (744 952 dollars E.-U.)	1 582 837
Fuji Optical Co. Ltd (Japon)	Lunettes, montures, appareils auditifs et autres accessoires pour les réfugiés (127 113 dollars E.-U.), et dépenses afférentes aux missions (23 081 dollars E.-U.).	150 193
Hennes & Mauritz (Autriche)	Vêtements pour la Serbie	240 306
<i>Lutheran World Relief</i> (États-Unis)	Kits scolaires et nécessaires d'hygiène, vêtements, articles ménagers, couvertures et layette pour la Géorgie (151 000 dollars E.-U.) et l'Azerbaïdjan (1 276 339 dollars E.-U.)	1 427 339
<i>Manpower Inc.</i> (Royaume-Uni)	Enquête sur le personnel	164 948
Total		15 210 563

Tableau 10 : Contributions volontaires non affectées en 2007

Donateur	dollars E.-U.
Pays-Bas	53 815 789
Royaume-Uni	38 539 554
Norvège	27 113 238
Danemark	22 927 690
Irlande	17 000 000
France	14 310 357
Espagne	13 844 086
Canada	12 068 966
Finlande	9 562 842
Suisse	9 016 393
Japon	7 132 448
Australie	5 826 772
Allemagne	5 639 018
Italie	2 735 978
Nouvelle-Zélande	2 484 000
<i>España con ACNUR</i>	2 158 404
Donateurs privés en Italie	2 124 945
<i>Dutch Postcode Lottery</i> (NPL)	2 100 336
République de Corée	2 000 000
Portugal	1 774 926
Luxembourg	1 710 526
<i>Japan Association for UNHCR</i>	1 439 723
Belgique	1 220 405
Grèce	1 120 938
Fédération de Russie	1 000 000
Autriche	793 718
Chine	250 000
Donateurs privés en Grèce	241 390
Pologne	200 480
Islande	200 000
Koweït	200 000
Turquie	200 000

Donateur	dollars E.-U.
Chypre	118 866
Mexique	100 000
Oman	100 000
Arabie saoudite	100 000
Donations en ligne (Siège)	90 498
Chili	80 000
Maroc	75 000
Donateurs privés en Suisse	73 789
Algérie	60 000
<i>Australia for UNHCR</i>	59 189
Émirats arabes unis	53 263
Liechtenstein	49 180
<i>UK for UNHCR</i>	48 643
<i>World Vision (Kenya)</i>	47 587
Hongrie	39 474
Estonie	33 682
Lettonie	31 479
Slovénie	30 000
République tchèque	29 156
Donateurs privés au Canada	27 670
Colombie	25 000
Croatie	25 000
Donateurs privés en Allemagne	23 177
Donateurs privés en Côte d'Ivoire	20 900
Argentine	20 000
Thaïlande	20 000
Donateurs privés au Royaume-Uni	19 094
Costa Rica	16 194
Donateurs privés aux États-Unis	14 642
<i>Gemeente Den Haag, Bestuursdienst (Pays-Bas)</i>	13 514
Slovaquie	13 158
Philippines	11 816
Saint-Siège	10 000
Singapour	10 000
Inde	9 799
Donateurs privés au Japon	8 568
Donateurs privés en Suède	7 505
Roumanie	7 000
Donateurs privés au Portugal	6 812
Donateurs privés en Arabie saoudite	6 755
Donateurs privés à Saint-Marin	6 673
Donateurs privés au Pays-Bas	5 644
Donateurs privés en Turquie	5 362
Bénin	5 000
Bermude	5 000
Bulgarie	5 000
Venezuela (République bolivarienne du)	5 000
Donateurs privés en France	4 882
Donateurs privés en Finlande	4 502
Jamaïque	3 000
Donateurs privés au Kenya	2 985
Donateurs privés en Chine	2 900
Donateurs privés en Norvège	2 558
Donateurs privés en Belgique	2 555
Yémen	2 158
Donateurs privés en Malaisie	1 541
Donateurs privés en Autriche	1 234
Burundi	839
Donateurs privés en Espagne	427
Donateurs privés en Jordanie	250
Donateurs privés au Rwanda	200
Donateurs privés au Luxembourg	184
Donateurs privés en République tchèque	49
Donateurs privés en Slovaquie	46
Total	262 357 321

Profil des donateurs

Ce chapitre offre un aperçu des contributions allouées par les principaux donateurs du HCR. Il se subdivise comme suit : 1) donateurs gouvernementaux et Commission européenne; 2) donateurs intergouvernementaux; 3) donateurs du Système des Nations Unies; 4) programmes de collecte de fonds auprès du secteur privé et associations nationales. Tous les donateurs gouvernementaux, intergouvernementaux ou issus des Nations Unies ayant offert une contribution égale ou supérieure à 100 000 dollars E.-U. figurent dans cette présentation ; les associations nationales de soutien au HCR et les programmes de collecte de fonds auprès du secteur privé sont cités à la fin du chapitre, avec la liste des donateurs qui ont offert une contribution égale ou supérieure à 10 000 dollars E.-U.

Le profil de chaque donateur gouvernemental est accompagné d'un classement, établi en fonction du montant total de ses contributions, de la part non affectée

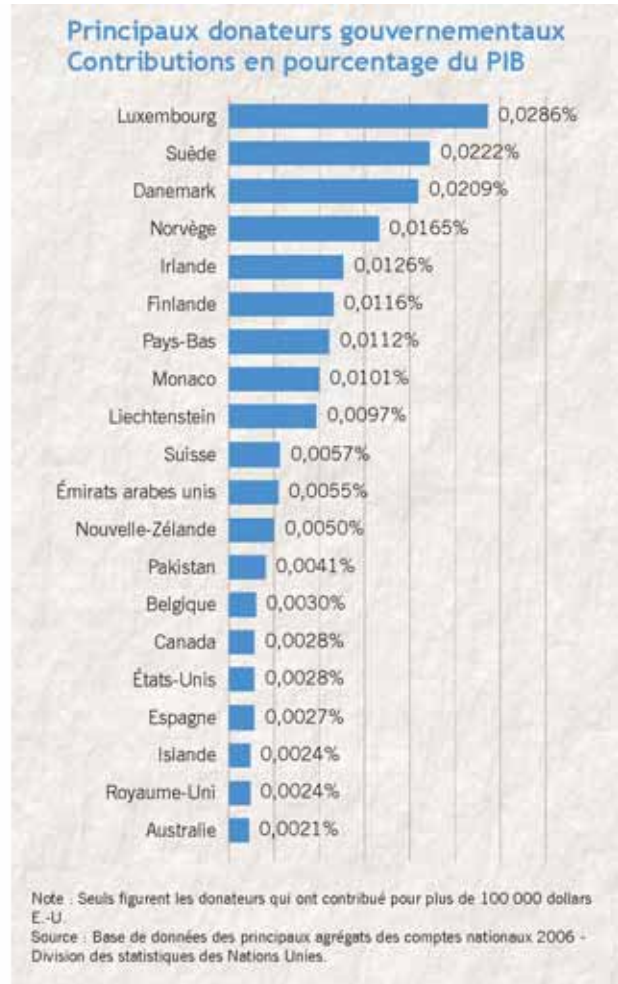
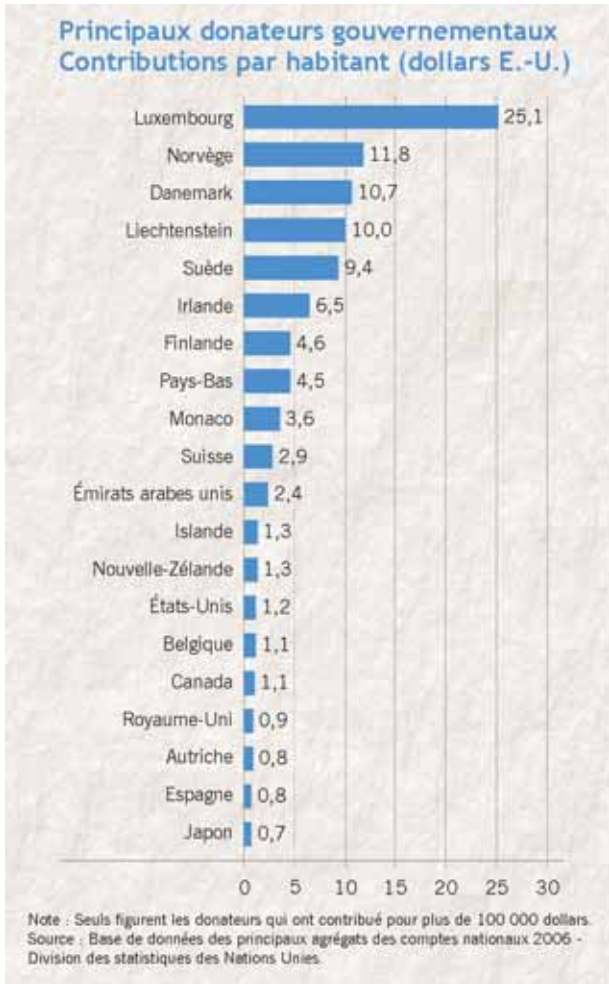
des contributions et du volume des contributions par rapport à la population et au PIB du pays. Ce classement concerne exclusivement les donateurs gouvernementaux et la Commission européenne. Le profil des donateurs gouvernementaux, intergouvernementaux et onusiens indique le niveau d'affectation de leurs contributions en 2007. La définition des différents niveaux d'affectation est fournie dans le glossaire. Un graphique illustrant la ventilation des fonds par source de financement est inclus dans la section consacrée aux programmes de collecte de fonds auprès du secteur privé et aux associations nationales.

Seules les contributions enregistrées dans les budgets 2007 du HCR sont incluses dans ce chapitre. Les contributions reçues en 2007 mais imputées à des activités prévues pour d'autres années apparaîtront dans le Rapport global de l'année concernée.

Donateurs gouvernementaux

Principaux donateurs gouvernementaux - Contributions totales	
Donateur	dollars E.-U.
États-Unis	367 115 973
Japon	89 703 788
Suède	85 166 468
Commission européenne	84 649 337
Pays-Bas	74 170 363
Danemark	57 945 675
Royaume-Uni	56 212 879
Norvège	55 254 959
Canada	35 662 770
Espagne	33 549 906
Allemagne	33 285 877
Irlande	27 564 260
Finlande	24 361 441
Suisse	21 288 138
France	21 139 854
Italie	19 074 876
Australie	16 689 110
Belgique	11 952 212
Luxembourg	11 579 620
Émirats arabes unis	10 053 263

Principaux donateurs gouvernementaux - Contributions non affectées	
Donateur	dollars E.-U.
Pays-Bas	53 815 789
Royaume-Uni	38 539 554
Norvège	27 113 238
Danemark	22 927 690
Irlande	17 000 000
France	14 310 357
Espagne	13 844 086
Canada	12 068 966
Finlande	9 562 842
Suisse	9 016 393
Japon	7 132 448
Australie	5 826 772
Allemagne	5 639 018
Italie	2 735 978
Nouvelle-Zélande	2 484 000
République de Corée	2 000 000
Portugal	1 774 926
Luxembourg	1 710 526
Belgique	1 220 405
Grèce	1 120 938



Afrique du Sud

Contributions totales (dollars E.-U.) :

268 033 (rang: 38)

Contributions totales en devises :

327 000 (CHF)

Contributions non affectées (dollars E.-U.) :

-

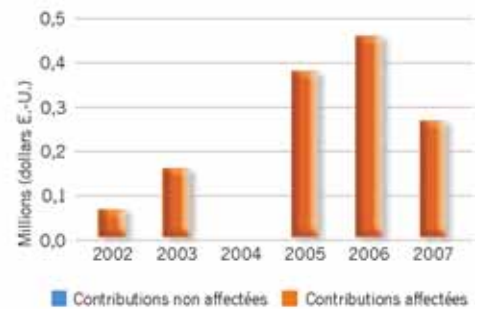
Rang du donateur par PIB : 41

Rang du donateur par habitant : 42

Niveau d'affectation en 2007



Contributions au HCR 2002 - 2007



Allemagne

Contributions totales (dollars E.-U.) :

33 285 877 (rang: 11)

Contributions totales en devises :

20 643 236 (EUR); 3 213 811 (dollars E.-U.);

614 760 960 (BIF); 73 736 240 (KES);

53 470 000 (RWF); 113 131 400 (TZS);

526 829 239 (UGX)

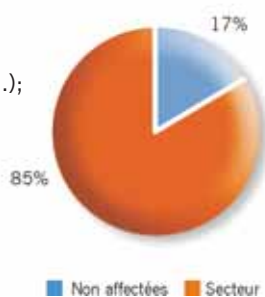
Contributions non affectées (dollars E.-U.) :

5 639 018 (rang: 13)

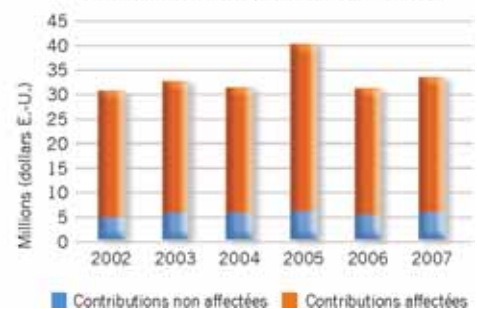
Rang du donateur par PIB : 22

Rang du donateur par habitant : 21

Niveau d'affectation en 2007



Contributions au HCR 2002 - 2007





Angola

Contributions totales (dollars E.-U.) :

317 175 (rang: 36)

Contributions totales en devises :

25 374 022 (AOA)

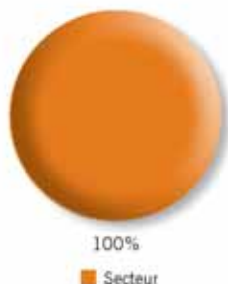
Contributions non affectées (dollars E.-U.) :

-

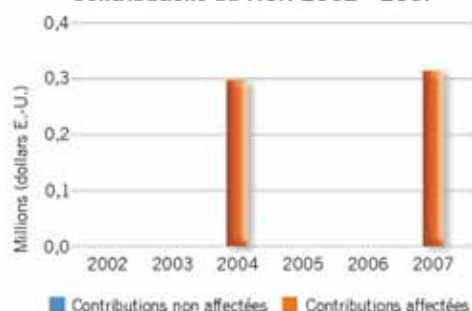
Rang du donateur par PIB : 32

Rang du donateur par habitant : 36

Niveau d'affectation en 2007



Contributions au HCR 2002 - 2007



Arabie saoudite

Contributions totales (dollars E.-U.) :

414 049 (rang: 32)

Contributions totales en devises :

1 177 683 (SAR); 100 000 (dollars E.-U.)

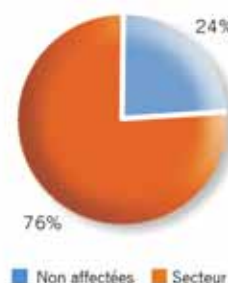
Contributions non affectées (dollars E.-U.) :

100 000 (rang: 29)

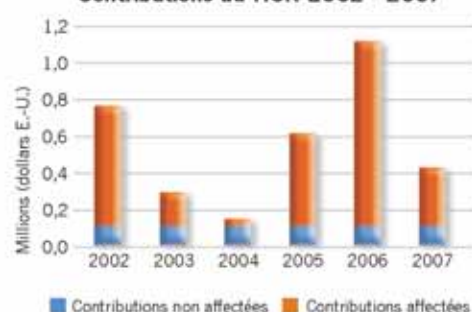
Rang du donateur par PIB : 40

Rang du donateur par habitant : 37

Niveau d'affectation en 2007



Contributions au HCR 2002 - 2007



Australie

Contributions totales (dollars E.-U.) :

16 689 110 (rang: 17)

Contributions totales en devises :

20 670 267 (AUD); 426 552 (dollars E.-U.)

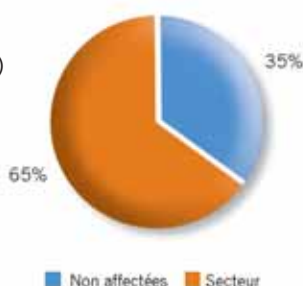
Contributions non affectées (dollars E.-U.) :

5 826 772 (rang: 12)

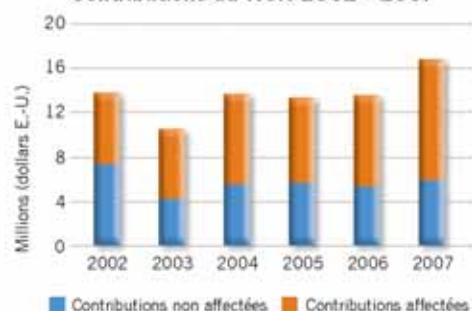
Rang du donateur par PIB : 20

Rang du donateur par habitant : 18

Niveau d'affectation en 2007



Contributions au HCR 2002 - 2007



Autriche

Contributions totales (dollars E.-U.) :

2 550 031 (rang: 24)

Contributions totales en devises :

1 756 927 (EUR); 122 552 (dollars E.-U.)

Contributions non affectées (dollars E.-U.) :

793 718 (rang: 22)

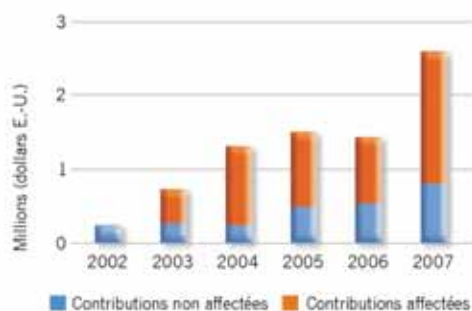
Rang du donateur par PIB : 28

Rang du donateur par habitant : 24

Niveau d'affectation en 2007



Contributions au HCR 2002 - 2007





Belgique

Contributions totales (dollars E.-U.) :
11 952 212 ¹ (rang: 18)

Contributions totales en devises :
8 494 600 (EUR); 350 846 (dollars E.-U.)

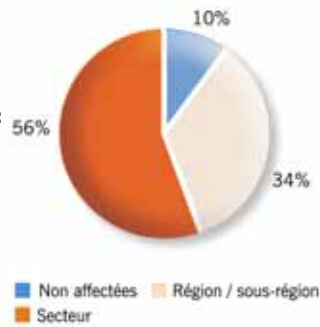
Contributions non affectées (dollars E.-U.) :
1 220 405 (rang: 19)

Rang du donateur par PIB : 14

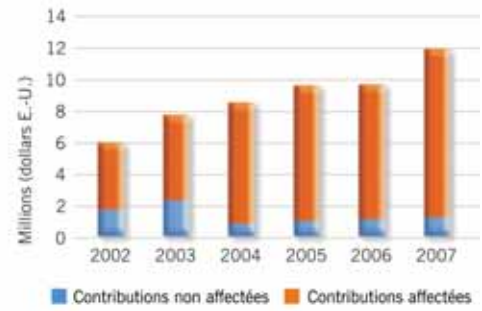
Rang du donateur par habitant : 15

¹ Inclut 341 159 dollars E.-U. du gouvernement régional de Flandre

Niveau d'affectation en 2007



Contributions au HCR 2002 - 2007



Canada

Contributions totales (dollars E.-U.) :
35 662 770 (rang: 9)

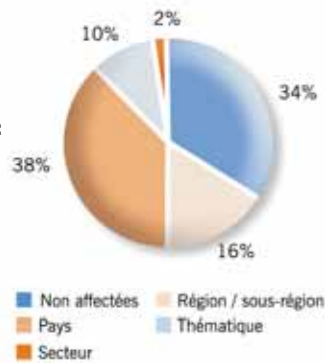
Contributions totales en devises :
40 699 136 (CAD)

Contributions non affectées (dollars E.-U.) :
12 068 966 (rang: 8)

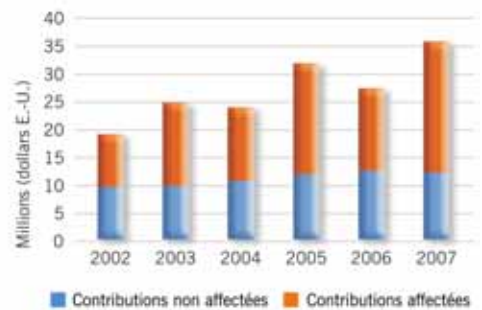
Rang du donateur par PIB : 15

Rang du donateur par habitant : 16

Niveau d'affectation en 2007



Contributions au HCR 2002 - 2007



Chine

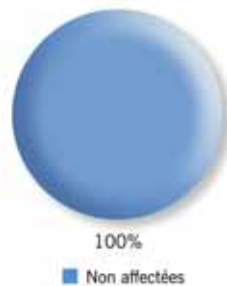
Contributions totales (dollars E.-U.) :
250 000 (rang: 39)

Contributions non affectées (dollars E.-U.) :
250 000 (rang: 23)

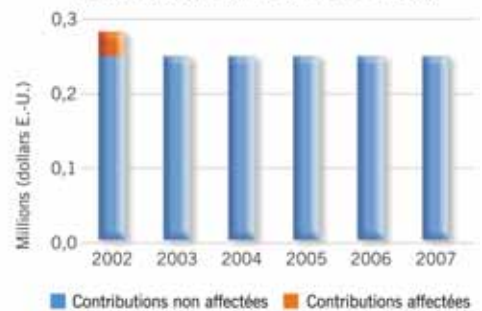
Rang du donateur par PIB : 44

Rang du donateur par habitant : 44

Niveau d'affectation en 2007



Contributions au HCR 2002 - 2007



Chypre

Contributions totales (dollars E.-U.) :
129 069 (rang: 43)

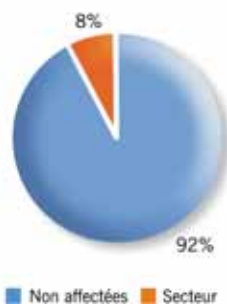
Contributions totales en devises :
83 400 (CHF); 24 418 (CYP)

Contributions non affectées (dollars E.-U.) :
118 866 (rang: 28)

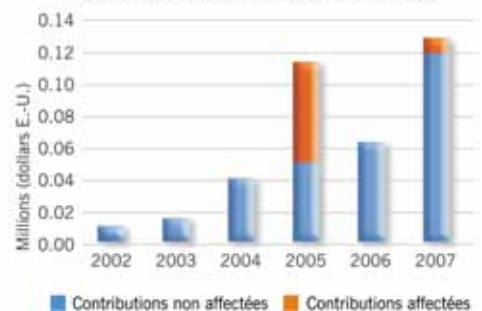
Rang du donateur par PIB : 30

Rang du donateur par habitant : 26

Niveau d'affectation en 2007



Contributions au HCR 2002 - 2007





Colombie

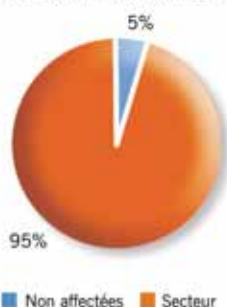
Contributions totales (dollars E.-U.) :
525 000 (rang: 31)

Contributions non affectées (dollars E.-U.) :
25 000 (rang: 42)

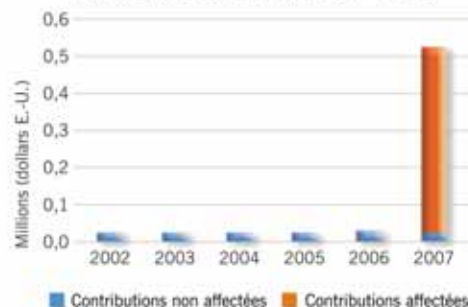
Rang du donateur par PIB : 34

Rang du donateur par habitant : 39

Niveau d'affectation en 2007



Contributions au HCR 2002 - 2007



Commission européenne

Contributions totales (dollars E.-U.) :
84 649 337 (rang: 4)

Contributions totales en devises :
63 147 443 (EUR)

Contributions non affectées (dollars E.-U.) :
-

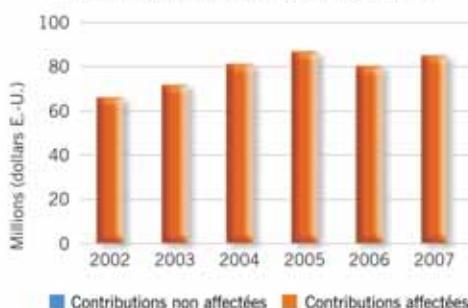
Rang du donateur par PIB : -

Rang du donateur par habitant : -

Niveau d'affectation en 2007



Contributions au HCR 2002 - 2007



Danemark

Contributions totales (dollars E.-U.) :
57 945 675 (rang: 6)

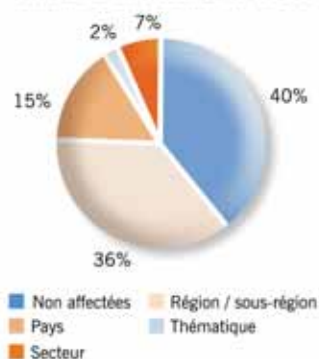
Contributions totales en devises :
301 611 000 (DKK); 510 195 (EUR);
3 029 311 (dollars E.-U.)

Contributions non affectées (dollars E.-U.) :
22 927 690 (rang: 4)

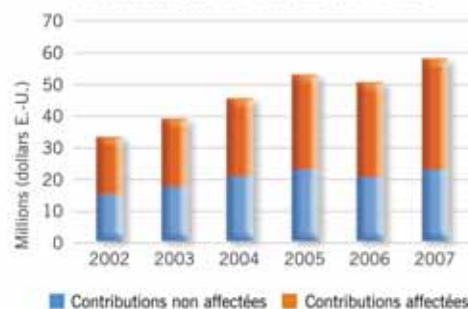
Rang du donateur par PIB : 3

Rang du donateur par habitant : 3

Niveau d'affectation en 2007



Contributions au HCR 2002 - 2007



Émirats arabes unis

Contributions totales (dollars E.-U.) :
10 053 263 (rang: 20)

Contributions totales en devises :
10 000 000 (dollars E.-U.); 63 916 (CHF)

Contributions non affectées (dollars E.-U.) :
53 263 (rang: 35)

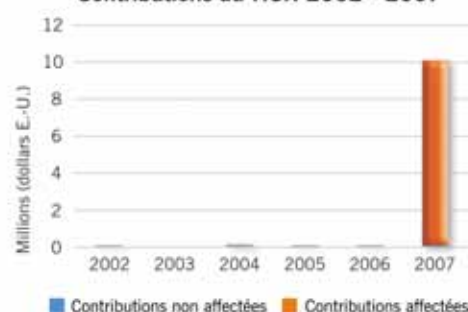
Rang du donateur par PIB : 11

Rang du donateur par habitant : 11

Niveau d'affectation en 2007



Contributions au HCR 2002 - 2007





Espagne

Contributions totales (dollars E.-U.) :
33 549 906¹ (rang: 10)

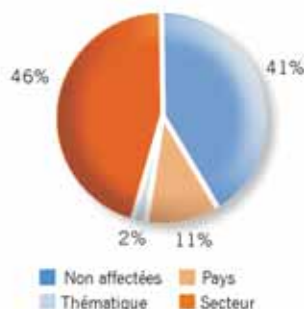
Contributions totales en devises :
24 299 055 (EUR)

Contributions non affectées (dollars E.-U.) :
13 844 086 (rang: 7)

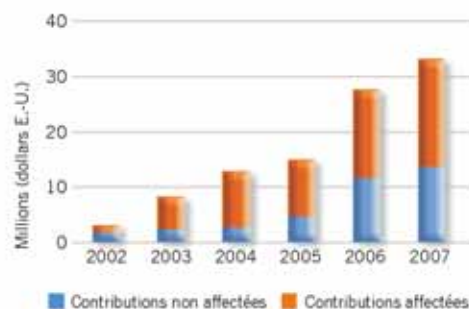
Rang du donateur par PIB : 17

Rang du donateur par habitant : 19

Niveau d'affectation en 2007



Contributions au HCR 2002 - 2007



Contributions des administrations locales et régionales en Espagne (dollars E.-U.)

Communauté autonome de Catalogne	958 702
Communauté autonome de Valence	864 553
Communauté autonome d'Andalousie	784 813
Communauté autonome du Pays basque	648 415
Communauté autonome de Castille-La Manche	23 590
Communauté autonome de Navarre	510 638
Diputación Foral of Bizkaia	487 376
Communauté autonome d'Asturie	414 324
Diputación Foral of Guipuzkoa	292 015
Conseil municipal de Zaragoza	134 409
Conseil municipal de Bilbao	157 827
Autres sources publiques	885 328

¹ La contribution totale de l'Espagne provient du gouvernement central (26 887 917 dollars E.-U.) et de sources publiques décentralisées (6 661 989 dollars E.-U.). Ce dernier montant a été versé par l'intermédiaire d'*España con ACNUR*.



Estonie

Contributions totales (dollars E.-U.) :
158 892 (rang: 41)

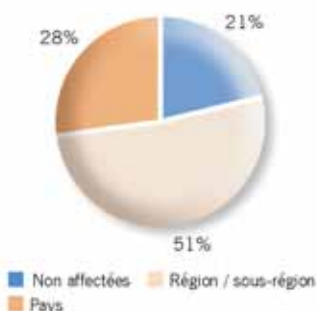
Contributions totales en devises :
115 042 (EUR)

Contributions non affectées (dollars E.-U.) :
33 682 (rang: 38)

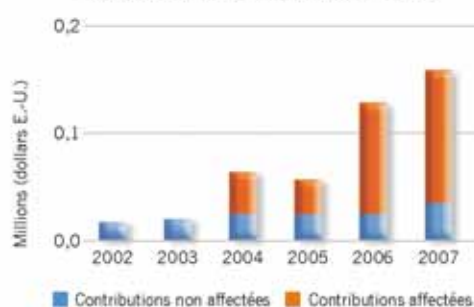
Rang du donateur par PIB : 24

Rang du donateur par habitant : 29

Niveau d'affectation en 2007



Contributions au HCR 2002 - 2007



États-Unis d'Amérique

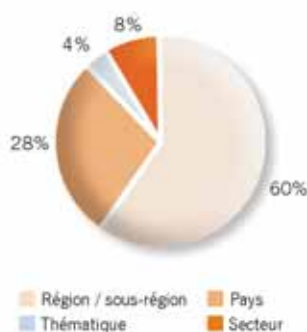
Contributions totales (dollars E.-U.) :
367 115 973 (rang: 1)

Contributions non affectées (dollars E.-U.) :
-

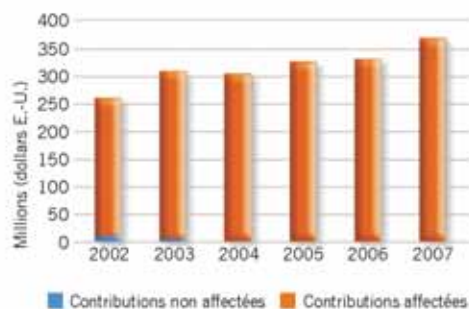
Rang du donateur par PIB : 16

Rang du donateur par habitant : 14

Niveau d'affectation en 2007



Contributions au HCR 2002 - 2007





Fédération de Russie

Contributions totales (dollars E.-U.) :

2 000 000 (rang: 26)

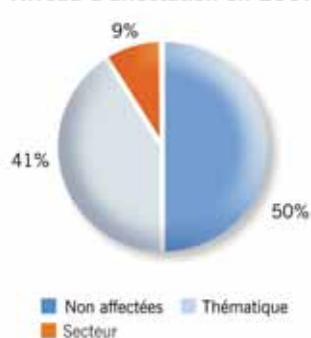
Contributions non affectées (dollars E.-U.) :

1 000 000 (rang: 21)

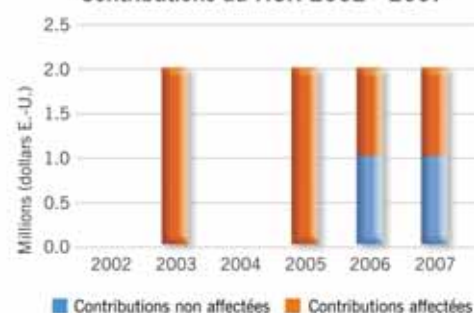
Rang du donateur par PIB : 38

Rang du donateur par habitant : 38

Niveau d'affectation en 2007



Contributions au HCR 2002 - 2007



Finlande

Contributions totales (dollars E.-U.) :

24 361 441 (rang: 13)

Contributions totales en devises :

16 810 000 (EUR); 602 052 (dollars E.-U.)

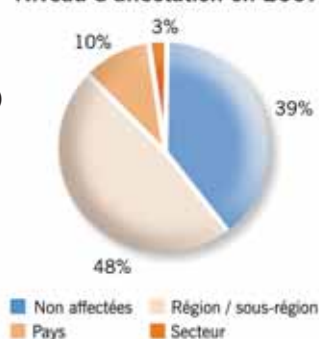
Contributions non affectées (dollars E.-U.) :

9 562 842 (rang: 9)

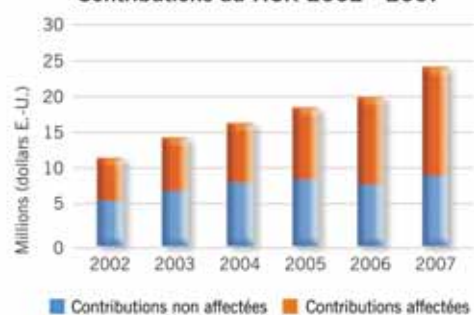
Rang du donateur par PIB : 6

Rang du donateur par habitant : 7

Niveau d'affectation en 2007



Contributions au HCR 2002 - 2007



France

Contributions totales (dollars E.-U.) :

21 139 854 (rang: 15)

Contributions totales en devises :

15 565 000 (EUR); 907 909 (dollars E.-U.)

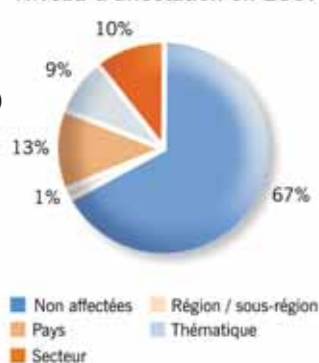
Contributions non affectées (dollars E.-U.) :

14 310 357 (rang: 6)

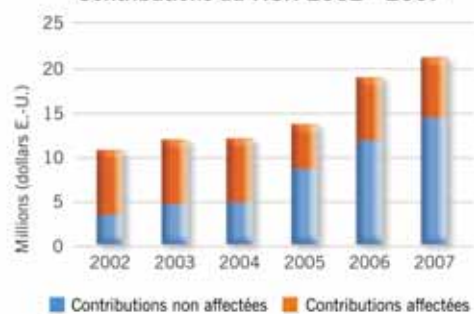
Rang du donateur par PIB : 25

Rang du donateur par habitant : 22

Niveau d'affectation en 2007



Contributions au HCR 2002 - 2007



Grèce

Contributions totales (dollars E.-U.) :

1 750 381 (rang: 28)

Contributions totales en devises :

1 313 500 (EUR)

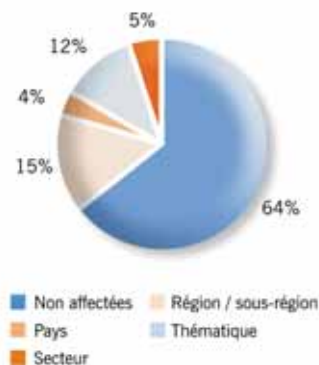
Contributions non affectées (dollars E.-U.) :

1 120 938 (rang: 20)

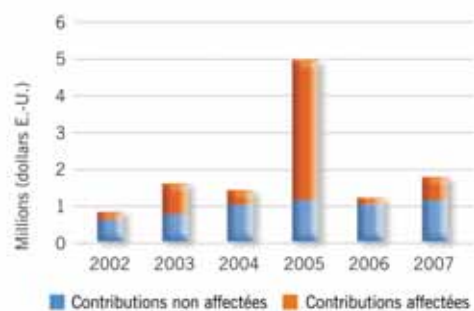
Rang du donateur par PIB : 33

Rang du donateur par habitant : 28

Niveau d'affectation en 2007



Contributions au HCR 2002 - 2007





Hongrie

Contributions totales (dollars E.-U.) :
814 635 (rang: 29)

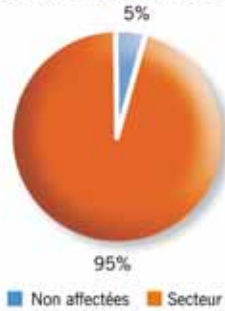
Contributions totales en devises :
347 700 (EUR); 348 145 (dollars E.-U.)

Contributions non affectées (dollars E.-U.) :
39 474 (rang: 37)

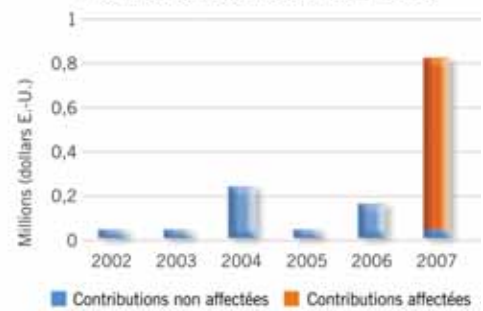
Rang du donateur par PIB : 29

Rang du donateur par habitant : 30

Niveau d'affectation en 2007



Contributions au HCR 2002 - 2007



Islande

Contributions totales (dollars E.-U.) :
378 616 (rang: 34)

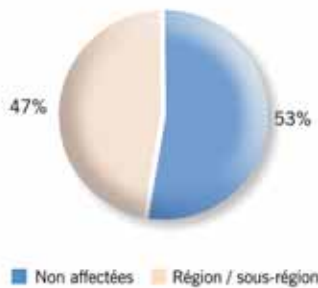
Contributions totales en devises :
5 000 000 (ISK); 300 000 (dollars E.-U.)

Contributions non affectées (dollars E.-U.) : 200 000 (rang: 25)

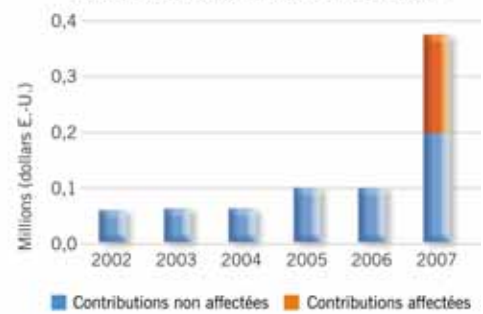
Rang du donateur par PIB : 18

Rang du donateur par habitant : 12

Niveau d'affectation en 2007



Contributions au HCR 2002 - 2007



Irlande

Contributions totales (dollars E.-U.) :
27 564 260 (rang: 12)

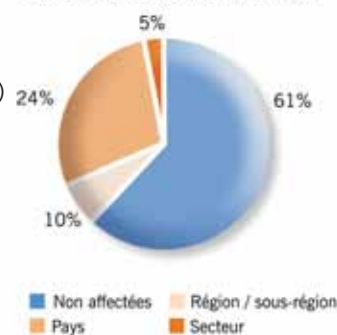
Contributions totales en devises :
20 442 874 (EUR); 137 496 (dollars E.-U.)

Contributions non affectées (dollars E.-U.) :
17 000 000 (rang: 5)

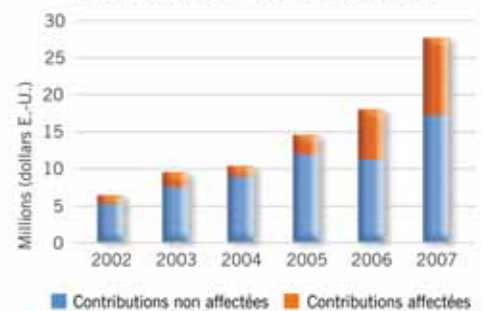
Rang du donateur par PIB : 5

Rang du donateur par habitant : 6

Niveau d'affectation en 2007



Contributions au HCR 2002 - 2007



Italie

Contributions totales (dollars E.-U.) :
19 074 876¹ (rang: 16)

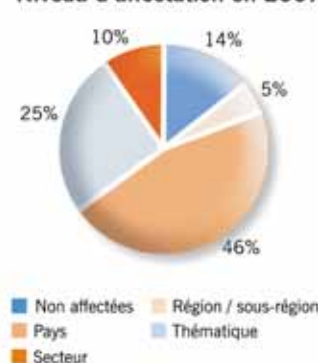
Contributions totales en devises :
13 907 485 (EUR)

Contributions non affectées (dollars E.-U.) :
2 735 978 (rang: 14)

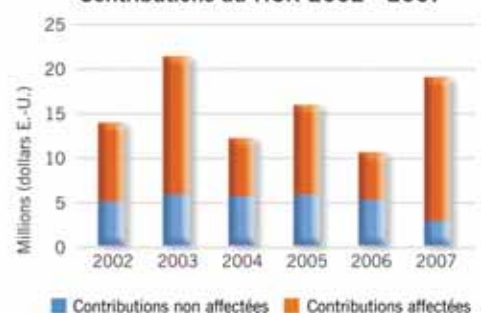
Rang du donateur par PIB : 23

Rang du donateur par habitant : 23

Niveau d'affectation en 2007



Contributions au HCR 2002 - 2007



¹ Inclut 186 966 dollars E.-U. de la Région de Veneto et 25 628 dollars E.-U. de la Municipalité de Rome.



Japon

Contributions totales (dollars E.-U.) :
89 703 788¹ (rang: 2)

Contributions totales en devises :
2 009 356 146 (JPY);
71 888 570 (dollars E.-U.)

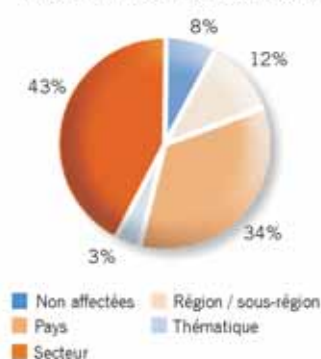
Contributions non affectées (dollars E.-U.) :
7 132 448 (rang: 11)

Rang du donateur par PIB : 21

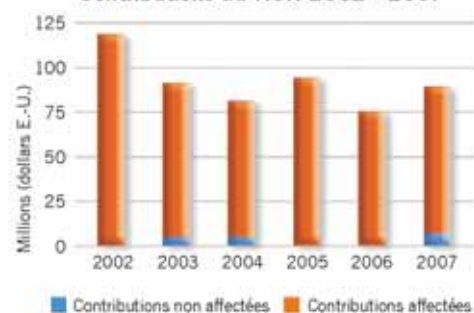
Rang du donateur par habitant : 20

¹ Inclut un montant de 132 955 dollars E.-U. par l'intermédiaire de l'Agence japonaise de coopération internationale (AJCI).

Niveau d'affectation en 2007



Contributions au HCR 2002 - 2007



Koweït

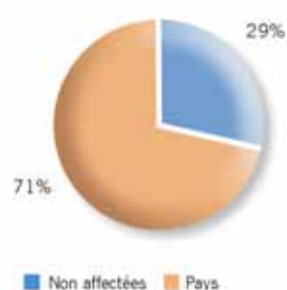
Contributions totales (dollars E.-U.) :
700 000 (rang: 30)

Contributions non affectées (dollars E.-U.) :
200 000 (rang: 25)

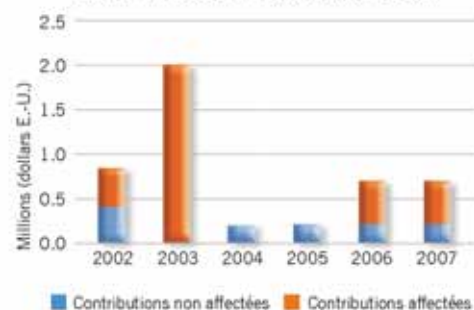
Rang du donateur par PIB : 31

Rang du donateur par habitant : 25

Niveau d'affectation en 2007



Contributions au HCR 2002 - 2007



Liechtenstein

Contributions totales (dollars E.-U.) :
348 776 (rang: 35)

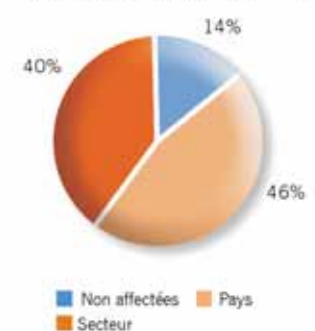
Contributions totales en devises :
250 000 (CHF); 138 882 (dollars E.-U.)

Contributions non affectées (dollars E.-U.) :
49 180 (rang: 36)

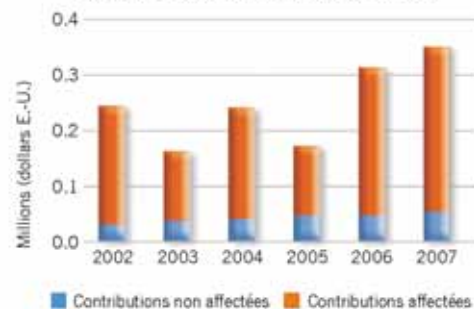
Rang du donateur par PIB : 9

Rang du donateur par habitant : 4

Niveau d'affectation en 2007



Contributions au HCR 2002 - 2007



Luxembourg

Contributions totales (dollars E.-U.) :
11 579 620 (rang: 19)

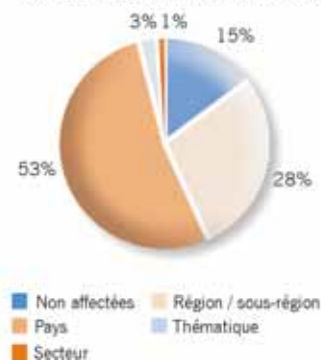
Contributions totales en devises :
8 300 000 (EUR); 120 754 (dollars E.-U.)

Contributions non affectées (dollars E.-U.) :
1 710 526 (rang: 18)

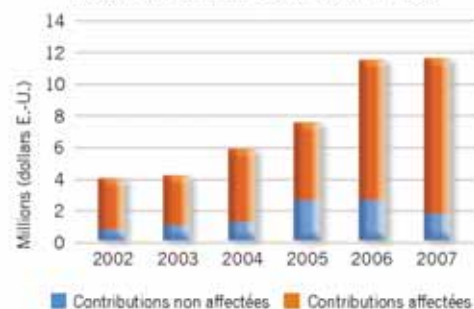
Rang du donateur par PIB : 1

Rang du donateur par habitant : 1

Niveau d'affectation en 2007



Contributions au HCR 2002 - 2007





Mexique

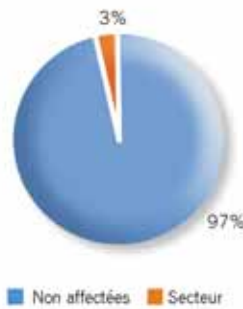
Contributions totales (dollars E.-U.) :
103 479 (rang: 45)

Contributions non affectées (dollars E.-U.) :
100 000 (rang: 29)

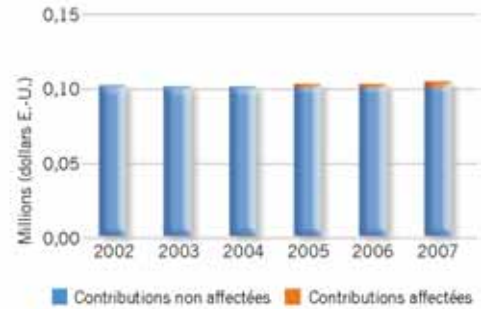
Rang du donateur par PIB : 43

Rang du donateur par habitant : 43

Niveau d'affectation en 2007



Contributions au HCR 2002 - 2007



Monaco

Contributions totales (dollars E.-U.) :
116 225 (rang: 44)

Contributions totales en devises :
50 000 (EUR); 50 000 (dollars E.-U.)

Contributions non affectées (dollars E.-U.) :
-

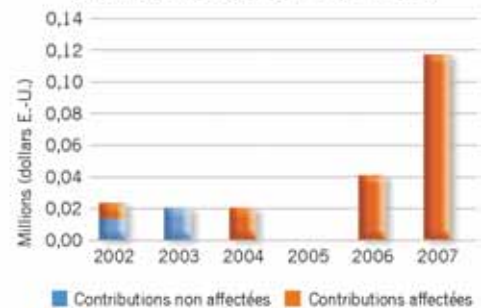
Rang du donateur par PIB : 8

Rang du donateur par habitant : 9

Niveau d'affectation en 2007



Contributions au HCR 2002 - 2007



Norvège

Contributions totales (dollars E.-U.) :
55 254 959 (rang: 8)

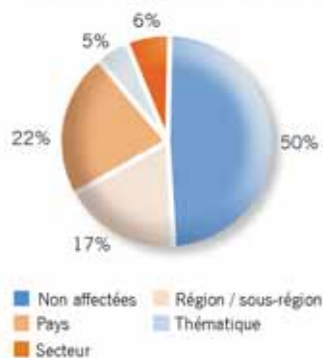
Contributions totales en devises :
325 170 921 (NOK);
994 805 (dollars E.-U.)

Contributions non affectées (dollars E.-U.) :
27 113 238 (rang: 3)

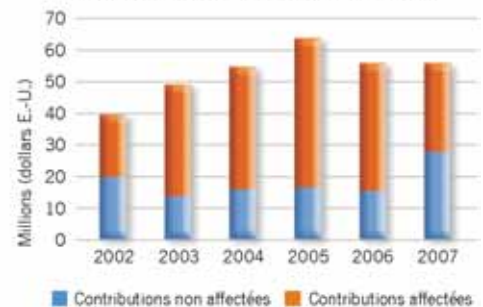
Rang du donateur par PIB : 4

Rang du donateur par habitant : 2

Niveau d'affectation en 2007



Contributions au HCR 2002 - 2007



Nouvelle-Zélande

Contributions totales (dollars E.-U.) :
5 247 958 (rang: 22)

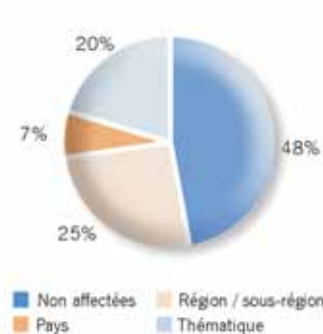
Contributions totales en devises :
4 113 675 (dollars E.-U.); 897 700 (CHF);
386 200 (NZD)

Contributions non affectées (dollars E.-U.) :
2 484 000 (rang: 15)

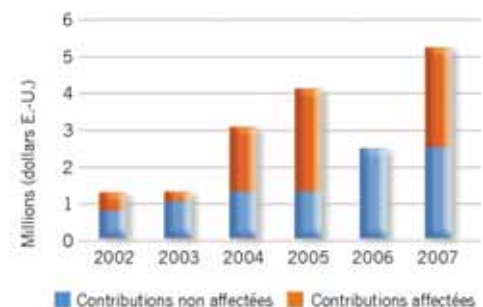
Rang du donateur par PIB : 12

Rang du donateur par habitant : 13

Niveau d'affectation en 2007



Contributions au HCR 2002 - 2007





Oman

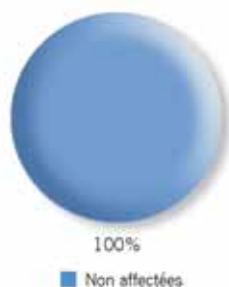
Contributions totales (dollars E.-U.) :
100 000 (rang: 46)

Contributions non affectées (dollars E.-U.) :
100 000 (rang: 29)

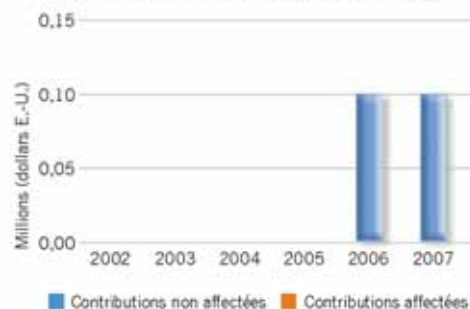
Rang du donateur par PIB : 36

Rang du donateur par habitant : 33

Niveau d'affectation en 2007



Contributions au HCR 2002 - 2007



Pakistan

Contributions totales (dollars E.-U.) :
6 028 856 (rang: 21)

Contributions totales en devises :
363 400 000 (PKR)

Contributions non affectées (dollars E.-U.) :
-

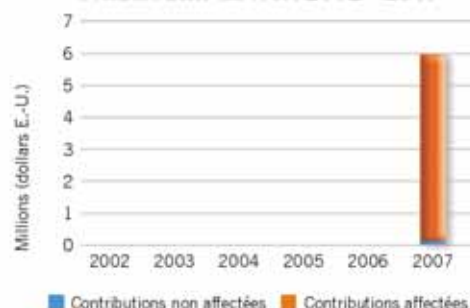
Rang du donateur par PIB : 13

Rang du donateur par habitant : 35

Niveau d'affectation en 2007



Contributions au HCR 2002 - 2007



Pays-Bas

Contributions totales (dollars E.-U.) :
74 170 363 (rang: 5)

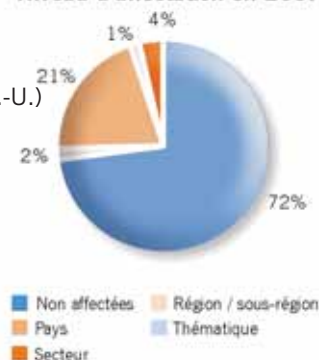
Contributions totales en devises :
42 763 400 (EUR); 17 824 333 (dollars E.-U.)

Contributions non affectées (dollars E.-U.) :
53 815 789 (rang: 1)

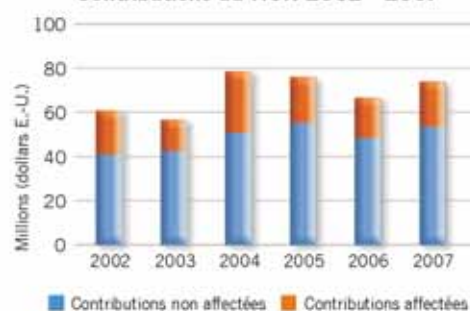
Rang du donateur par PIB : 7

Rang du donateur par habitant : 8

Niveau d'affectation en 2007



Contributions au HCR 2002 - 2007



Pologne

Contributions totales (dollars E.-U.) :
300 480 (rang: 37)

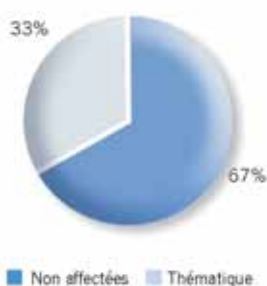
Contributions totales en devises :
240 576 (CHF); 100 000 (dollars E.-U.)

Contributions non affectées (dollars E.-U.) :
200 480 (rang: 24)

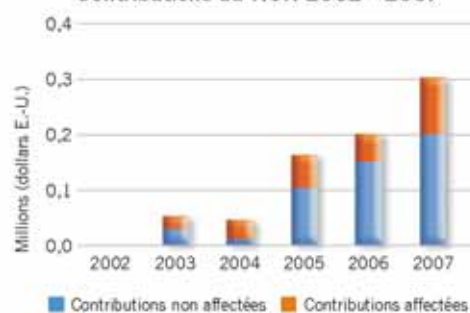
Rang du donateur par PIB : 42

Rang du donateur par habitant : 40

Niveau d'affectation en 2007



Contributions au HCR 2002 - 2007





Portugal

Contributions totales (dollars E.-U.) :
1 774 926 (rang: 27)

Contributions totales en devises :
1 000 000 (EUR); 300 000 (dollars E.-U.)

Contributions non affectées (dollars E.-U.) :
1 774 926 (rang: 17)

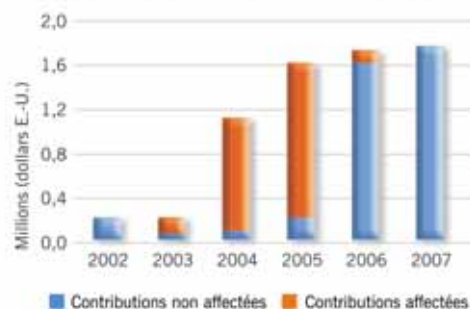
Rang du donateur par PIB : 26

Rang du donateur par habitant : 27

Niveau d'affectation en 2007



Contributions au HCR 2002 - 2007



République de Corée

Contributions totales (dollars E.-U.) :
2 198 037 (rang: 25)

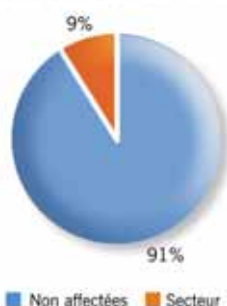
Contributions totales en devises :
2 195 803 (dollars E.-U.); 2 068 640 (KRW)

Contributions non affectées (dollars E.-U.) :
2 000 000 (rang: 16)

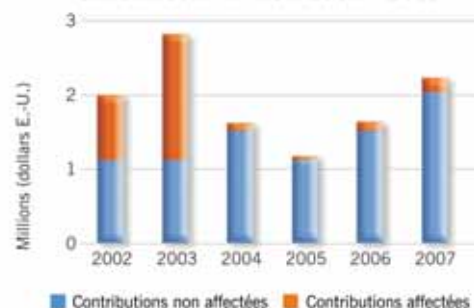
Rang du donateur par PIB : 37

Rang du donateur par habitant : 31

Niveau d'affectation en 2007



Contributions au HCR 2002 - 2007



République tchèque

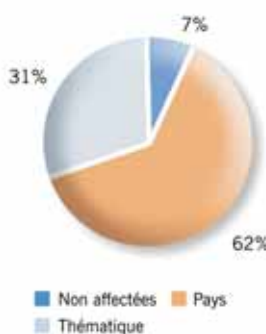
Contributions totales (dollars E.-U.) :
396 895 (rang: 33)

Contributions non affectées (dollars E.-U.) :
29 156 (rang: 41)

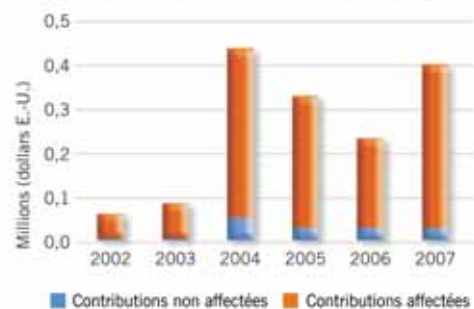
Rang du donateur par PIB : 35

Rang du donateur par habitant : 34

Niveau d'affectation en 2007



Contributions au HCR 2002 - 2007



Roumanie

Contributions totales (dollars E.-U.) :
154 493 (rang: 42)

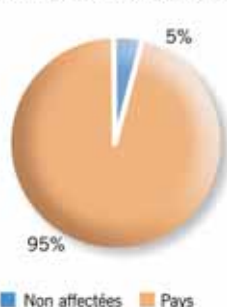
Contributions totales en devises :
100 000 (EUR); 7 000 (dollars E.-U.)

Contributions non affectées (dollars E.-U.) :
7 000 (rang: 52)

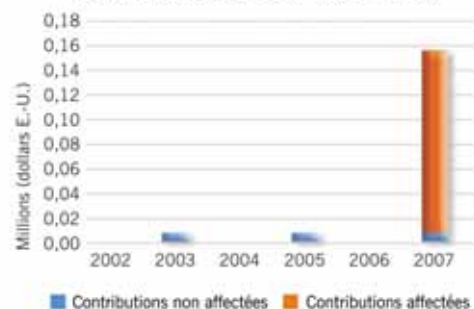
Rang du donateur par PIB : 39

Rang du donateur par habitant : 41

Niveau d'affectation en 2007



Contributions au HCR 2002 - 2007





Royaume-Uni

Contributions totales (dollars E.-U.) :
56 212 879 (rang: 7)

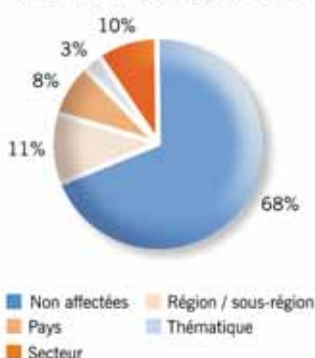
Contributions totales en devises :
27 682 579 (GBP); 80 406 (EUR);
163 363 (dollars E.-U.); 52 776 960 (COP)

Contributions non affectées (dollars E.-U.) :
38 539 554 (rang: 2)

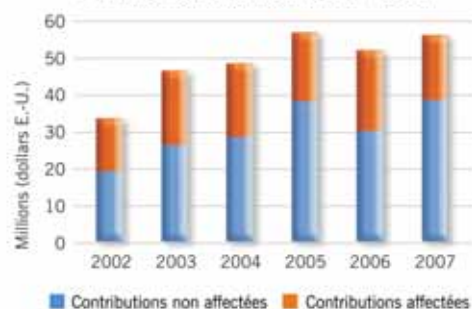
Rang du donateur par PIB : 19

Rang du donateur par habitant : 17

Niveau d'affectation en 2007



Contributions au HCR 2002 - 2007



Saint-Siège

Contributions totales (dollars E.-U.) :
200 000 (rang: 40)

Contributions non affectées (dollars E.-U.) :
10 000 (rang: 49)

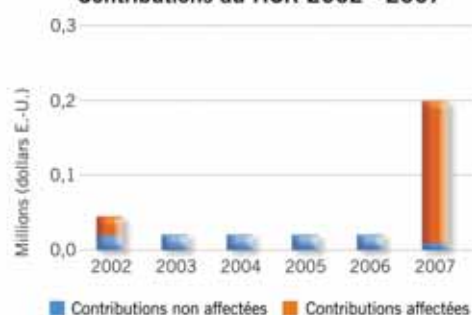
Rang du donateur par PIB : -

Rang du donateur par habitant : -

Niveau d'affectation en 2007



Contributions au HCR 2002 - 2007



Suède

Contributions totales (dollars E.-U.) :
85 166 468 (rang: 3)

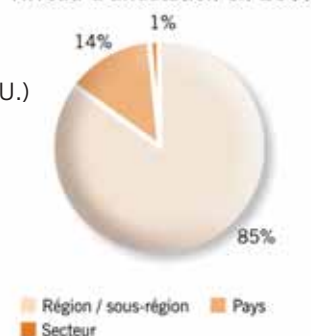
Contributions totales en devises :
573 439 610 (SEK); 1 455 253 (dollars E.-U.)

Contributions non affectées (dollars E.-U.) :
-

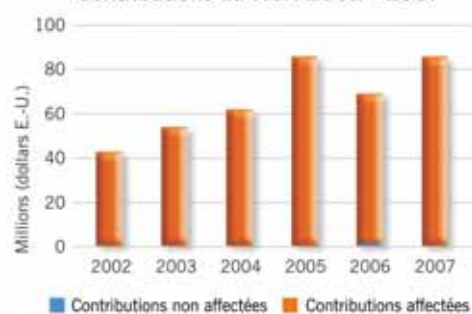
Rang du donateur par PIB : 2

Rang du donateur par habitant : 5

Niveau d'affectation en 2007



Contributions au HCR 2002 - 2007



Suisse

Contributions totales (dollars E.-U.) :
21 288 138 (rang: 14)

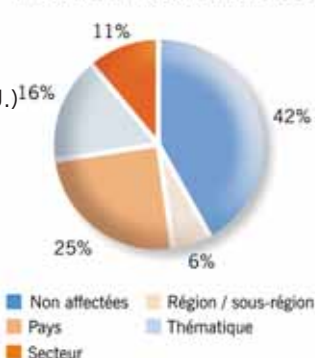
Contributions totales en devises :
23 470 331 (CHF); 1 918 894 (dollars E.-U.)

Contributions non affectées (dollars E.-U.) :
9 016 393 (rang: 10)

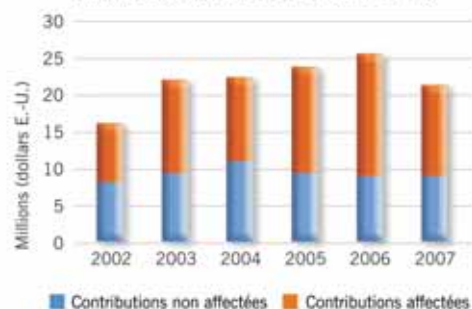
Rang du donateur par PIB : 10

Rang du donateur par habitant : 10

Niveau d'affectation en 2007



Contributions au HCR 2002 - 2007





Turquie

Contributions totales (dollars E.-U.) :

3 200 000 (rang: 23)

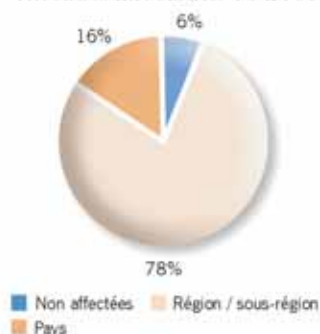
Contributions non affectées (dollars E.-U.) :

200 000 (rang: 25)

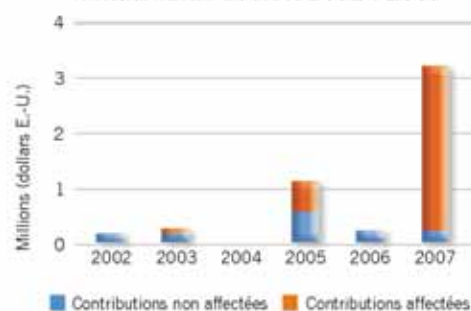
Rang du donateur par PIB : 27

Rang du donateur par habitant : 32

Niveau d'affectation en 2007



Contributions au HCR 2002 - 2007



Donateurs intergouvernementaux

Fonds de l'OPEP pour le développement international

Contributions totales (dollars E.-U.) :

1 193 441

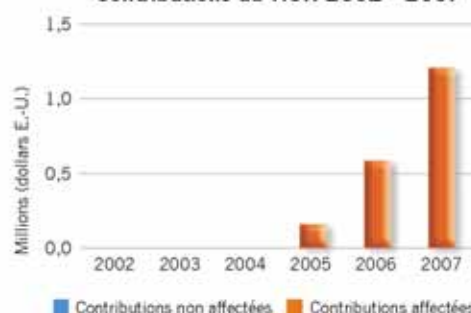
Contributions non affectées (dollars E.-U.) :

-

Niveau d'affectation en 2007



Contributions au HCR 2002 - 2007



Initiative des pays des Grands Lacs dans la lutte contre le sida (GLIA)

Contributions totales (dollars E.-U.) :

1 209 656

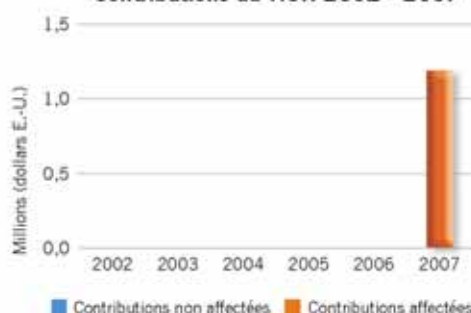
Contributions non affectées (dollars E.-U.) :

-

Niveau d'affectation en 2007



Contributions au HCR 2002 - 2007



Programme National Multisectoriel de Lutte contre le sida (PNMLS)

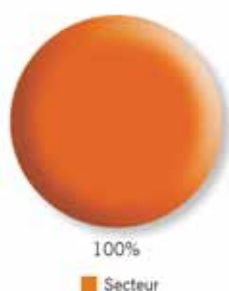
Contributions totales (dollars E.-U.) :

481 500

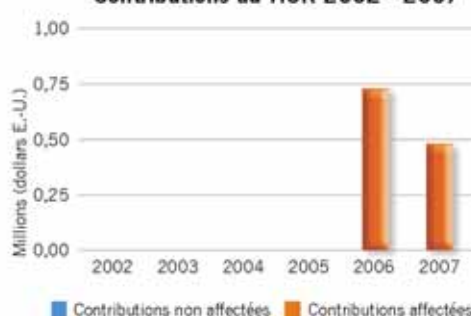
Contributions non affectées (dollars E.-U.) :

-

Niveau d'affectation en 2007



Contributions au HCR 2002 - 2007



Donateurs du Système des Nations Unies

Fonds central d'intervention d'urgence (CERF)

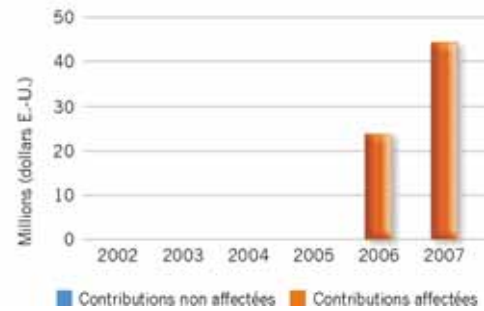
Contributions totales (dollars E.-U.) :
43 258 217

Contributions non affectées (dollars E.-U.) :
-

Niveau d'affectation en 2007



Contributions au HCR 2002 - 2007



Fonds commun humanitaire pour le Soudan

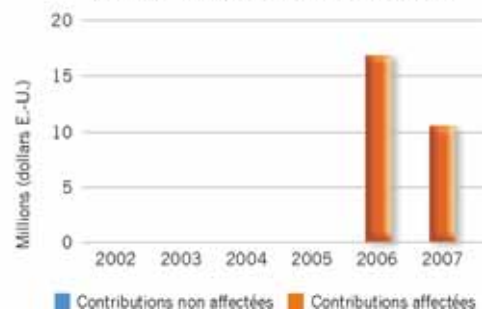
Contributions totales (dollars E.-U.) :
10 092 063

Contributions non affectées (dollars E.-U.) :
-

Niveau d'affectation en 2007



Contributions au HCR 2002 - 2007



Fonds commun pour la RDC

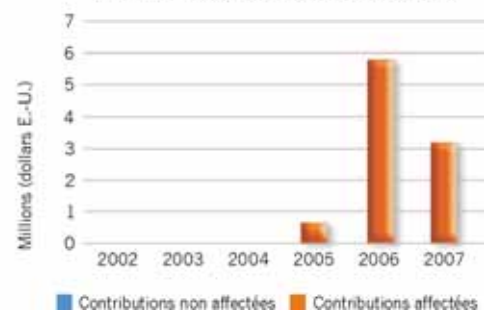
Contributions totales (dollars E.-U.) :
3 072 868

Contributions non affectées (dollars E.-U.) :
-

Niveau d'affectation en 2007



Contributions au HCR 2002 - 2007



Fonds des Nations Unies pour la consolidation de la paix

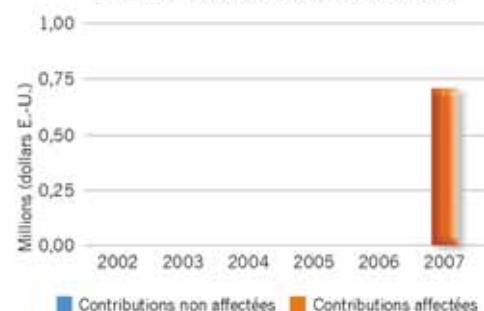
Contributions totales (dollars E.-U.) :
700 000

Contributions non affectées (dollars E.-U.) :
-

Niveau d'affectation en 2007



Contributions au HCR 2002 - 2007

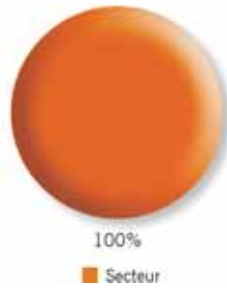


Fonds fiduciaire du Groupe des Nations Unies pour le développement en Iraq

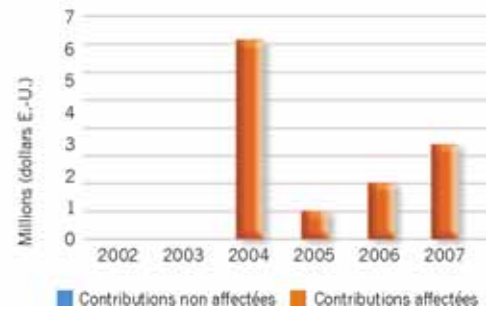
Contributions totales (dollars E.-U.) :
3 334 491

Contributions non affectées (dollars E.-U.) :
-

Niveau d'affectation en 2007



Contributions au HCR 2002 - 2007

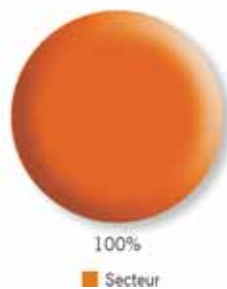


Fonds fiduciaire des Nations Unies pour la sécurité humaine

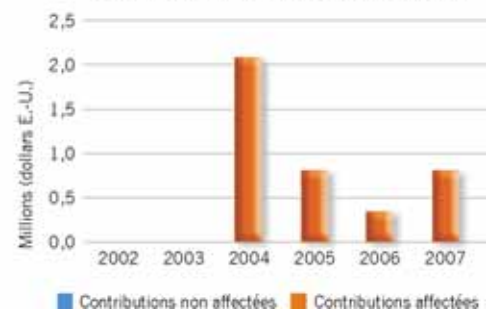
Contributions totales (dollars E.-U.) :
789 827

Contributions non affectées (dollars E.-U.) :
-

Niveau d'affectation en 2007



Contributions au HCR 2002 - 2007

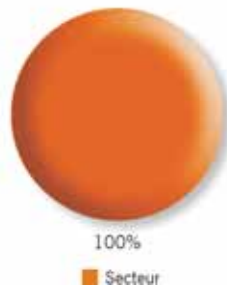


Programme commun des Nations Unies sur le VIH et le sida

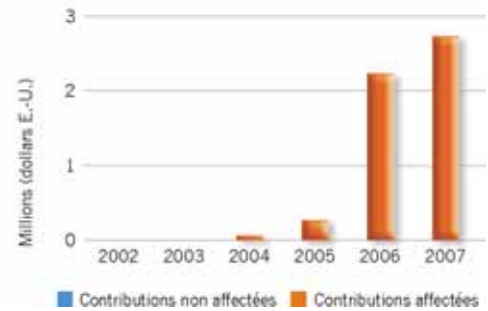
Contributions totales (dollars E.-U.) :
2 680 930

Contributions non affectées (dollars E.-U.) :
-

Niveau d'affectation en 2007



Contributions au HCR 2002 - 2007



Programme de collecte de fonds du secteur privé et associations nationales

Association française de soutien au HCR

Contributions totales (dollars E.-U.) :
281 543

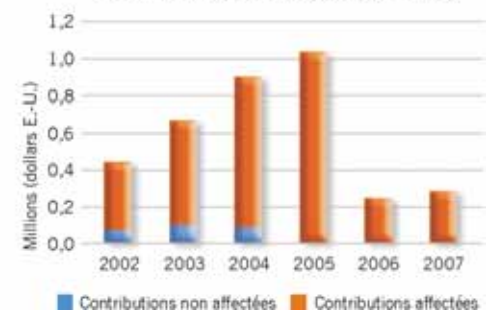
Contributions totales en devises :
208 341 (EUR)

Contributions non affectées (dollars E.-U.) :
-

Source de financement en 2007



Contributions au HCR 2002 - 2007



Australie for UNHCR

Contributions totales (dollars E.-U.) :

2 766 975

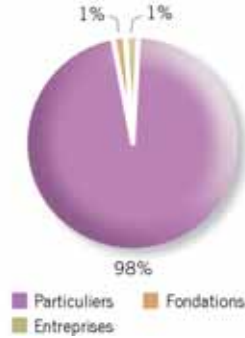
Contributions totales en devises :

3 254 386 (AUD)

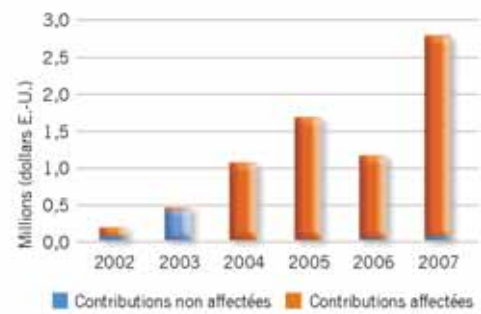
Contributions non affectées (dollars E.-U.) :

59 189

Source de financement en 2007



Contributions au HCR 2002 - 2007



Principaux donateurs

Colonial First State Wealth Management

Pace Foundation

Corrs Chambers Westgarth Lawyers

dollars E.-U.

23 305

16 949

10 317

España con ACNUR

Contributions totales (dollars E.-U.) :

11 565 275¹

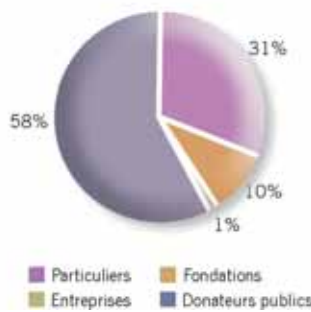
Contributions totales en devises :

8 240 737 (EUR)

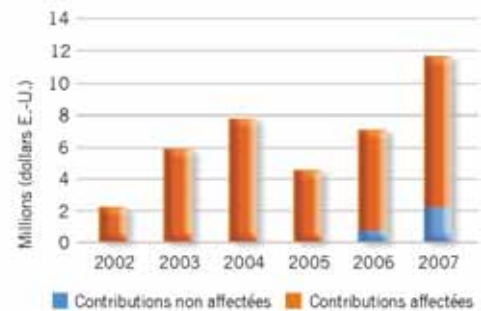
Contributions non affectées (dollars E.-U.) :

2 158 404

Source de financement en 2007



Contributions au HCR 2002 - 2007



Principaux donateurs privés

Fundación la Caixa

Caja de Ahorros del Mediterráneo

My Alert (Jesús Vázquez campaign)

Sando Foundation (Jesús Vázquez campaign)

Bancaja

Hugo Boss (Jesús Vázquez campaign)

Gredos San Diego Foundation

Jesús Vázquez (Jesús Vázquez campaign)

Fundación Caja Navarra

dollars E.-U.

992 908

182 197

151 511

70 922

27 248

25 094

20 270

16 621

12 562

¹ Les contributions de *España con ACNUR* sont réparties entre les donateurs du secteur privé (4 903 286 dollars E.-U.) et ceux du secteur public (6 661 989 dollars E.-U.). La liste des contributions du secteur public se trouve sous Espagne et inclut les donateurs qui contribuent par l'intermédiaire de *España con ACNUR*.

Japan Association for UNHCR

Contributions totales (dollars E.-U.) :

2 368 779

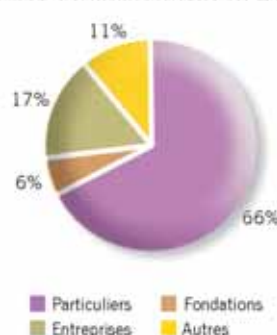
Contributions totales en devises :

274 411 870 (JPY)

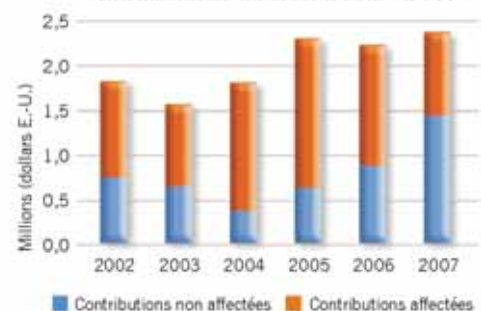
Contributions non affectées (dollars E.-U.) :

1 439 723

Source de financement en 2007



Contributions au HCR 2002 - 2007



Principaux donateurs

	dollars E.-U.
Mitsubishi Diamond Cup Golf 2007	93 974
Rissho Kosei-Kai Donate-A-Meal Fund for Peace	62 306
Jagaimo-no-Kai	59 322
Jodo-Shu Namuchan Aid	43 181
Canon Inc.	36 134
ABC Cooking Studio Co. Ltd	35 045
Rengo (Japanese Trade Union Confederation)	34 783
Matsushita Electric Works Ltd	31 736
KI & Company Ltd.	34 609
Earth Access Committee	34 440
Credit Saison Co. Ltd	33 082
People Focus Consulting	26 473
Takami Corporation (Nippon-to-asobo Committee)	25 688
J.S. Foundation	25 641
Hita-Tenryosui Co. Ltd	24 793
Soroptimist International of Americas, Inc. Japan, Higashi Region	24 116
Soroptimist International of Americas, Inc. Japan, Nishi Region	21 141
Soroptimist International of Americas, Inc. Japan, Kita Region	20 958
Asahi Charity Concert	20 106
Soroptimist International of Americas, Inc. Japan, Minami Region	16 529
Mainichi Newspaper Group	15 385
Richemont Japan Limited	12 821
JCB Co. Ltd	11 919
Japan Council of Local Authorities for Realization of World Federation	11 404
United Nations Association of Japan	11 153
Taihei Engineering Co. Ltd	10 087

Programme de collecte de fonds du secteur privé au Canada

Contributions totales (dollars E.-U.) :

1 150 806

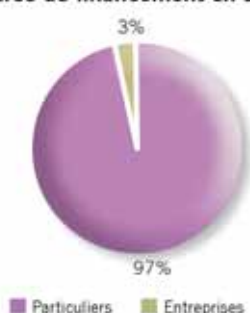
Contributions totales en devises :

1 226 652 (CAD)

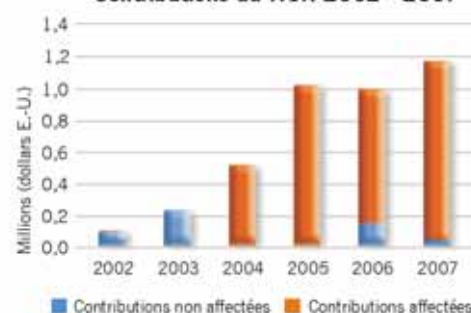
Contributions non affectées (dollars E.-U.) :

27 670

Source de financement en 2007



Contributions au HCR 2002 - 2007



Principaux donateurs

Earth Water International

dollars E.-U.

38 445

Programme de collecte de fonds du secteur privé en Grèce

Contributions totales (dollars E.-U.) :

503 251

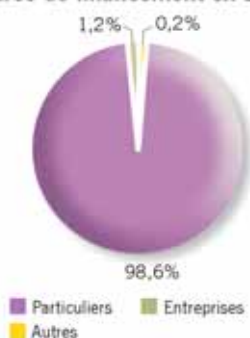
Contributions totales en devises :

374 689 (EUR)

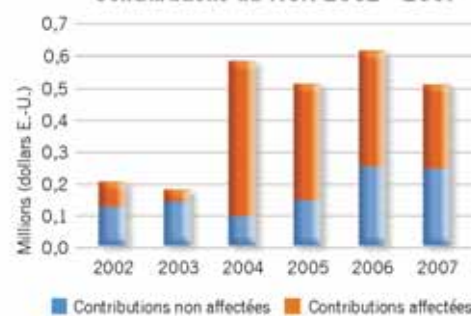
Contributions non affectées (dollars E.-U.) :

241 390

Source de financement en 2007



Contributions au HCR 2002 - 2007



Programme de collecte de fonds du secteur privé en Italie

Contributions totales (dollars E.-U.) :

5 210 109

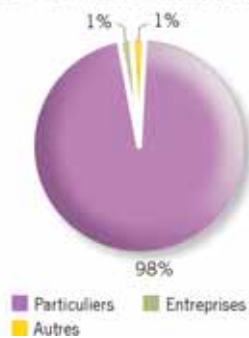
Contributions totales en devises :

3 755 137 (EUR)

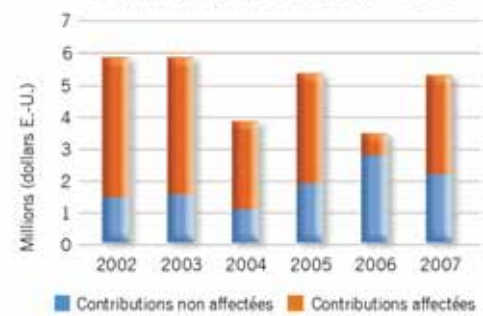
Contributions non affectées (dollars E.-U.) :

2 124 945

Source de financement en 2007



Contributions au HCR 2002 - 2007



Principaux donateurs

Principaux donateurs	dollars E.-U.
M. Igor Mitoraj	73 746
<i>Santa Famiglia di Bordeaux</i>	64 518
Mme Maria Edmea Balbo Bertone Di Sambuy	41 041
M. Claudio Poleschi	35 668
M. Stefano Cortesi	21 614
<i>Fine Art</i>	19 174
<i>Edi Cer Spa</i>	17 699
<i>Technip Italy Spa</i>	17 219
Mme Anna Orofino	15 850
Mme Veronica Bova Pesci	15 051
M. Giorgio Martinato	11 799
Mme Giuliana Lagetto	10 172

USA for UNHCR

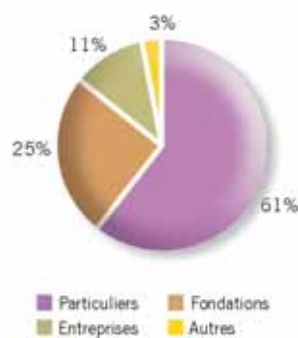
Contributions totales (dollars E.-U.) :

2 070 347

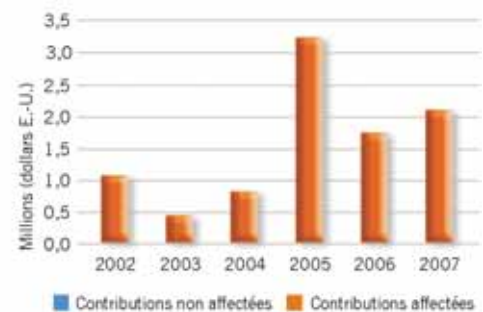
Contributions non affectées (dollars E.-U.) :

-

Source de financement en 2007



Contributions au HCR 2002 - 2007



Principaux donateurs

Principaux donateurs	dollars E.-U.
Fondation Jolie-Pitt	343 000
La Fondation Howard G. Buffett	122 290
<i>Microsoft</i>	90 000
Le Fonds africain du Dr. Kolude Doherty	51 188
Katherine Ruttenberg	48 576
<i>Charity Folks Inc.</i>	38 047
<i>Nike Inc. & Affiliates</i>	34 933
<i>Paris Foods Corporation</i>	30 000
Les Amis de l'Ecole Omaha Yoga	25 858
<i>Newman's Own Foundation</i>	25 000
<i>Help Darfur Now Inc.</i>	25 000
La Fondation Marshall Mathers	21 301
<i>Budget Bolt Inc.</i>	20 000
Marcia Dam	15 000
Fondation KRL	13 500
La Fondation nationale américano-italienne	10 000
Richard Marks	10 000
Fondation des femmes de Dallas	10 000