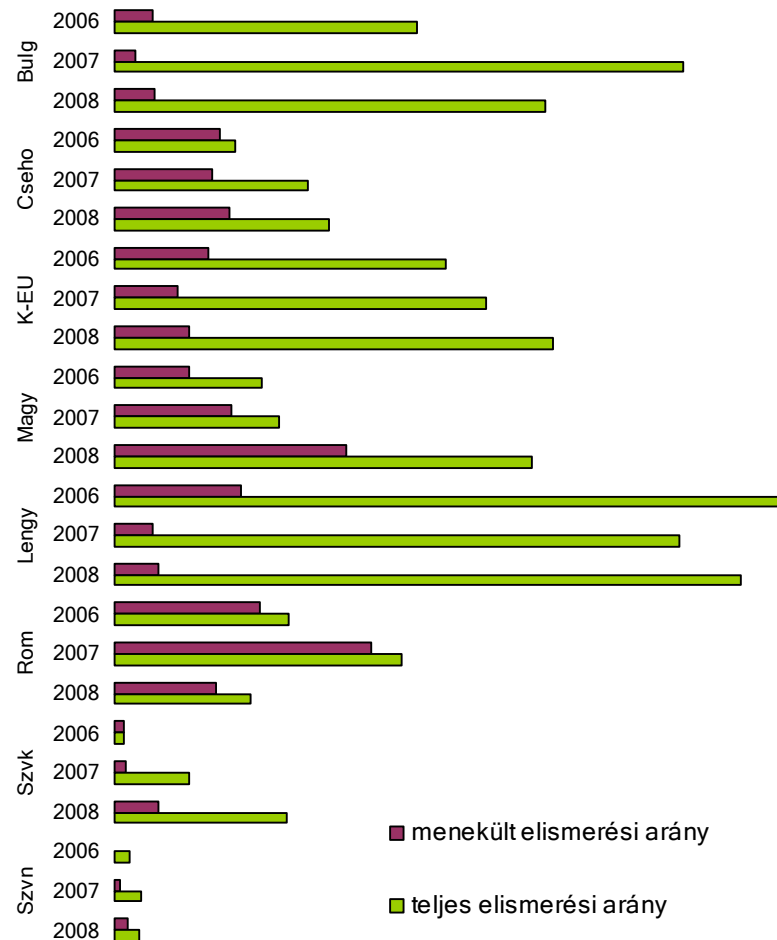
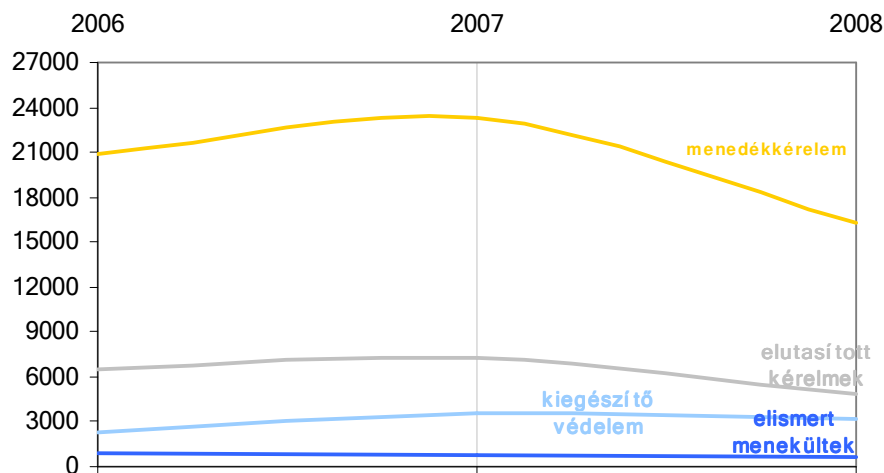


Menekültügyi statisztika Közép-Európában 2006-2008¹

Közép-európai régió

(Bulgária, Csehország, Magyarország, Lengyelország, Románia, Szlovákia, Szlovénia összesített adatai)

Státusz	2006	2007	2008
Menedékkérelmek	20936	23253	16273
Elismert menekültek	924	744	663
Kiegészítő védelem ²	2347	3607	3227
Elutasított kérelmek	6471	7226	4867
Menekültelismerési arány ³	9.5%	6.4%	7.6%
Teljes elismerési arány ⁴	33.6%	37.6%	44.4%



¹ A táblázatban szereplő statisztikák nem tekintendők végleges adatnak, a számok még változhatnak.

² A kiegészítő védelem a különböző országokban használt eltérő jogi terminusok összefoglaló elnevezése: ide tartozik pl. az oltalmazott státusz, a kiegészítő védelmi státusz és a humanitárius védelmi státusz. Csehországban a humanitárius védelmi státuszt az „elismert menekültek” kategória tartalmazza.

³ Menekültelismerési arány = az elismert menedékkérelmek száma osztva az elismert, a kiegészítő védelemben részesített és az elutasított menedékkérelmek számának összegével.

⁴ Teljes elismerési arány = az elismert és a kiegészítő védelemben részesített menedékkérelmek számának összege osztva az elismert, a kiegészítő védelemben részesített és az elutasított menedékkérelmek számának összegével.

Bulgária

Menedékkérelmek 2006-2008				Első 5 származási ország 2008-ban		
Státusz	2006	2007	2008	Menedékkérők	Elismert menekültek	Kiegészítő védelem
Menedékkérelmek	639	975	750	1. Irak (350)	1. Irak (11)	1. Irak (219)
Elismert menekültek	12	13	27	2. Örményország (70)	2. Afganisztán (5)	2. Afganisztán (17)
Kiegészítő védelem ⁷	83	322	267	3. hontalan (67)	3. Irán (4)	3. Szomália (6)
Elutasított kérelmek	215	247	380	4. Afganisztán (55)	4. hontalan (3)	4. Szudán (6)
Menekültelismerési arány ⁹	3.9%	2.2%	4.0%	5. Szíria (20)	5. Örményország (1)	5. hontalan (5)
Teljes elismerési arány ¹⁰	30.6%	57.6%	43.6%			

Csehország

Menedékkérelmek 2006-2008				Első 5 származási ország 2008-ban		
Státusz	2006	2007	2008	Menedékkérők	Elismert menekültek	Kiegészítő védelem
Menedékkérelmek	3016	1878	1656	1. Ukrajna (321)	1. Myanmar (26)	1. Kuba (60)
Elismert menekültek	268	191	157	2. Törökország (251)	2. Fehéroroszország (19)	2. Irak (19)
Kiegészítő védelem ⁷	37	191	132	3. Mongólia (193)	3. Oroszország (18)	3. hontalan (17)
Elutasított kérelmek	2195	1564	1052	4. Vietnám (108)	4. Ukrajna (17)	4. Fehéroroszország (13)
Menekültelismerési arány ⁹	10.7%	9.8%	11.7%	5. ismeretlen (31)	5. Kazahsztán (14)	5. Szomália (7)
Teljes elismerési arány ¹⁰	12.2%	19.6%	21.6%			

Magyarország

Menedékkérelmek 2006-2008				Első 5 származási ország 2008-ban		
Státusz	2006	2007	2008	Menedékkérők	Elismert menekültek	Kiegészítő védelem
Menedékkérelmek	2117	3425	3120	1. Szerbia (1593)	1. Szomália (104)	1. Afganisztán (52)
Elismert menekültek	99	169	160	2. Pakisztán (246)	2. Irak (21)	2. Irak (36)
Kiegészítő védelem ⁷	99	69	130	3. Grúzia (165)	3. Afganisztán (7)	3. Szerbia (14)
Elutasított kérelmek	1118	1183	395	4. Irak (125)	4. Kuba (7)	4. Megszállt palesztín ter. (9)
Menekültelismerési arány ⁹	7.5%	11.9%	23.4%	5. Afganisztán (116)	5. ismeretlen (6)	5. Grúzia (6)
Teljes elismerési arány ¹⁰	15%	16.7%	42.3%			

Lengyelország

Menedékkérelmek 2006-2008				Első 5 származási ország 2008-ban		
Státusz	2006	2007	2008	Menedékkérők	Elismert menekültek	Kiegészítő védelem
Menedékkérelmek	11315	13248	8517	1. Oroszország (7760)	1. Oroszország (131)	1. Oroszország (2543)
Elismert menekültek	485	212	193	2. Grúzia (71)	2. Irak (28)	2. Sri Lanka (13)
Kiegészítő védelem ⁷	2110	2919	2595	3. Irak (70)	3. Fehéroroszország (14)	3. Fehéroroszország (5)
Elutasított kérelmek	1229	2348	1608	4. Vietnam (65)	4. Szomália (6)	4. Irak (4)
Menekültelismerési arány ⁹	12.7%	3.9%	4.4%	5. Fehéroroszország (58)	5. Türkmenisztán (4)	5. Örményország (4)
Teljes elismerési arány ¹⁰	67.9%	57.1%	63.4%			

Románia

Menedékkérelmek 2006-2008				Első 5 származási ország 2008-ban		
Státusz	2006	2007	2008	Menedékkérők	Elismert menekültek	Kiegészítő védelem
Menedékkérelmek	460	659	1080 ⁵	1. Pakisztán (254)	1. Irak (89)	1. Irak (2)
Elismert menekültek	51	143	102 ⁶	2. Irak (177)	2. Szerbia (9)	2. Csád (2)
Kiegészítő védelem ⁷	10	17	36 ⁶	3. Banglades (174)	3. Szomália (9)	3. Afganisztán (1)
Elutasított kérelmek	283	391	862 ⁸	4. India (141)	4. Pakisztán (2)	
Menekültelismerési arány ⁹	14.8%	26%	10.2%	5. Törökország (81)	5. Törökország (2)	
Teljes elismerési arány ¹⁰	17.7%	29%	13.8%			

Szlovákia

Menedékkérelmek 2006-2008				Első 5 származási ország 2008-ban		
Státusz	2006	2007	2008	Menedékkérők	Elismert menekültek	Kiegészítő védelem
Menedékkérelmek	2871	2643	910	1. Grúzia (119)	1. Irak (8)	1. Afganisztán (28)
Elismert menekültek	8	14	22	2. Moldova (113)	2. Kuba (8)	2. Irán (25)
Kiegészítő védelem ⁷	-	82	65	3. Pakisztán (109)	3. Megszállt palesztin ter. (2)	3. Üzbegisztán (3)
Elutasított kérelmek	878	1177	414	4. Oroszország (100)		4. Elefántcsontpart (2)
Menekültelismerési arány ⁹	0.9%	1.1%	4.4%	5. India (88)		
Teljes elismerési arány ¹⁰	0.9%	7.5%	17.4%			

Szlovénia

Menedékkérelmek 2006-2008				Első 5 származási ország 2008-ban		
Státusz	2006	2007	2008	Menedékkérők	Elismert menekültek	Kiegészítő védelem
Menedékkérelmek	518	425	240	1. Törökország (72)	1. Irán (1)	1. Bosznia-Hercegovina (1)
Elismert menekültek	1	2	2	2. Szerbia (69)	2. Irak (1)	2. Szerbia (1)
Kiegészítő védelem ⁷	8	7	2	3. Bosznia-Hercegovina (13)		
Elutasított kérelmek	553	316	156	4. Irán (11)		
Menekültelismerési arány ⁹	0.2%	0.6%	1.3%	5. Makedónia (9)		
Teljes elismerési arány ¹⁰	1.6%	2.8%	2.5%			

⁵ Ez a szám tartalmaz 90 ismételt menedékkérelmet.

⁶ Ez a szám az első- és másodfokon elismert menedékkérelmeket tartalmazza.

⁷ A kiegészítő védelem a különböző országokban használt eltérő jogi terminusok összefoglaló elnevezése: ide tartozik pl. az oltalmazott státusz, a kiegészítő védelmi státusz és a humanitárius védelmi státusz. Csehországban a humanitárius védelmi státuszt az „elismert menekültek” kategória tartalmazza.

⁸ Csak a Román Bevándorlási Hivatal által elutasított kérelmek.

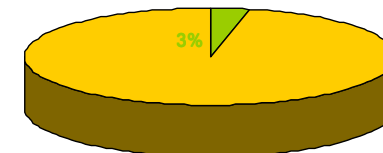
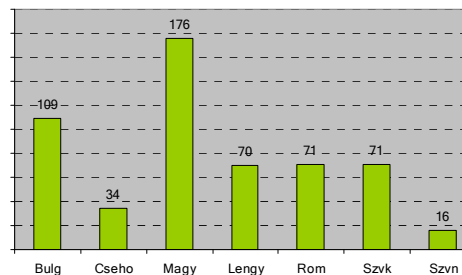
⁹ Menekültelismerési arány = az elismert menedékjogi kérelmek száma osztva az elismert, a kiegészítő védelemben részesített és az elutasított menedékjogi kérelmek számának összegével.

¹⁰ Teljes elismerési arány = az elismert és a kiegészítő védelemben részesített menedékjogi kérelmek számának összege osztva az elismert, a kiegészítő védelemben részesített és az elutasított menedékjogi kérelmek számának összegével.

Kísérő nélküli kiskorúak 2008-ban¹¹

Kísérő nélküli kiskorúak által benyújtott menedékkérelmek: a Közép-Európában benyújtott összes kérelem 3.4%-a

2008		Az összes menedékkérelem %-ában
Bulgária	109	14.5%
Csehország	34	2.1%
Magyarország	176	5.6%
Lengyelország	70	0.8%
Románia	71	6.6%
Szlovákia	71	7.8%
Szlovénia	16	6.7%
Összesen	547	3.4%

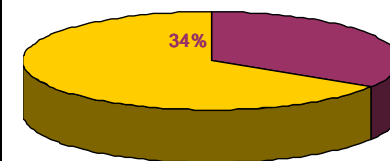
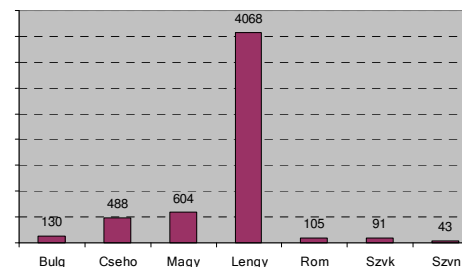


kísérő nélküli kiskorúak által benyújtott menedékkérelmek

Menedékkérő nők 2008-ban¹¹

Nők által benyújtott menedékkérelmek: a Közép-Európában benyújtott összes menedékkérelem 34%-a

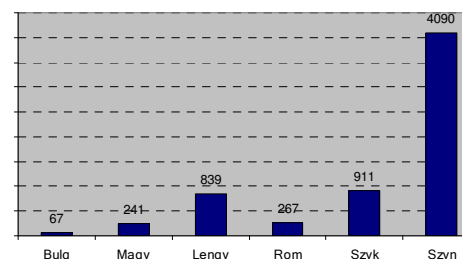
2008		Az összes menedékkérelem %-ában
Bulgária	130	17.3%
Csehország	488	29.5%
Magyarország	604	19.4%
Lengyelország	4068	47.8%
Románia	105	9.7%
Szlovákia	91	10%
Szlovénia	43	17.9%
Összesen	5529	34%



nők által benyújtott menedékkérelmek

Hontalanság 2008-ban

2008	Hontalan személyek száma
Bulgária	67
Csehország	Nincs adat
Magyarország	241
Lengyelország	839
Románia	267
Szlovákia	911
Szlovénia	4090
Összesen	6415



¹¹ A fenti számok részét képezik az egyes országokra ill. a régióra vonatkozó menekültügyi statisztikáknak.